

Доклад о состоянии и развитии конкурентной среды на рынках товаров, работ и услуг на территории Уссурийского городского округа за 2020 год

Настоящий Доклад о состоянии и развитии конкуренции на рынках товаров, работ и услуг Уссурийского городского округа за 2020 год (далее – Доклад) подготовлен управлением экономического развития администрации Уссурийского городского округа во исполнение пункта 1.7 Рекомендаций по организации работы по содействию развития конкуренции в городских округах и муниципальных районах Приморского края, утвержденных Приказом департамента экономики и развития предпринимательства Приморского края от 31 июля 2019 года № 52 «Об утверждении рекомендаций по организации работы по содействию развитию конкуренции в городских округах и муниципальных районах Приморского края».

В Докладе использованы результаты проведенного администрацией Уссурийского городского округа мониторинга состояния и развития конкурентной среды на рынках товаров и услуг округа. Доклад рассмотрен и утвержден решением Совета по улучшению инвестиционного климата и развитию предпринимательства при администрации Уссурийского городского округа от 27.01.2021 № 1, а также размещен в сети «Интернет».

Настоящий Доклад подготовлен на основании и в соответствии со следующими документами:

– распоряжение Правительства Российской Федерации от 17 апреля 2019 года № 768-р «Об утверждении стандарта развития конкуренции в субъектах Российской Федерации»;

- распоряжение Губернатора Приморского края от 27 июня 2019 года № 170-рг «О внедрении стандарта развития конкуренции в Приморском крае»;

- распоряжение администрации Уссурийского городского округа от 26 декабря 2019 года № 396 «Об утверждении Плана мероприятий («Дорожной карты») по содействию развитию конкуренции в Уссурийском городском округе на 2019-2022 годы и о признании утратившим силу распоряжения администрации Уссурийского городского округа от 28 февраля 2017 года № 73

«Об утверждении Плана мероприятий («Дорожной карты») по содействию развитию конкуренции, развитию конкурентной среды в Уссурийском городском округе»;

При подготовке Доклада была использована статистическая информация Росстата, аналитическая информация отраслевых (функциональных) и территориальных органов Уссурийского городского округа.

Раздел 1. Сведения о внедрении Стандарта развития конкуренции в муниципальном образовании Приморского края.

В целях совершенствования конкурентной политики Уссурийского городского округа, повышения уровня удовлетворенности предпринимательского сообщества и жителей состоянием и развитием конкурентной среды, качеством производимых товаров и услуг и сдерживания роста цен на товарных рынках округа администрация Уссурийского городского округа по решению главы округа реализует на территории округа Стандарт развития конкуренции.

1.1 Решение Главы муниципального образования о внедрении стандарта развития конкуренции в муниципальном образовании (далее – Стандарт).

Распоряжение администрации Уссурийского городского округа от 26 декабря 2019 года № 396 «Об утверждении Плана мероприятий («Дорожной карты») по содействию развитию конкуренции в Уссурийском городском округе на 2019-2022 годы и признании утратившим силу распоряжения администрации Уссурийского городского округа от 28 февраля 2017 года № 73 «Об утверждении Плана мероприятий («Дорожной карты») по содействию развитию конкуренции, развитию конкурентной среды в Уссурийском городском округе».

(<https://invest.adm-ussuriisk.ru/download.php?file=17455>)

1.2. Сведения об источниках финансовых средств, используемых для достижения целей Стандарта.

В 2020 году администрацией Уссурийского городского округа реализовывалась муниципальная программа «Содействие развитию малого и среднего предпринимательства на территории Уссурийского городского округа» на 2018 - 2024 годы» (далее – муниципальная программа), согласно которой субъектам малого и среднего предпринимательства оказана финансовая поддержка в виде субсидий из бюджета Уссурийского городского округа в сумме 1,94 млн. руб. Поддержку получили представители таких товарных рынков, как:

- Рынок дошкольного образования (ИП Титоренко А.В.);
- Рынок ритуальных услуг (ИП Ли С.А.);
- Рынок оказания услуг по перевозке пассажиров автомобильным транспортом по муниципальным маршрутам регулярных перевозок (ИП Черныш Т.Г.);
- Рынок сельского хозяйства (ИП Иващенко Е.В.);
- Рынок грузоперевозок (ООО «ТрансСейфти»).

В 2021 году на реализацию данного мероприятия, в соответствии с муниципальной программой, запланировано 2,40 млн. руб. (на 23,71% больше, в сравнении с 2020 годом).

1.3. Информация об определенном в органе местного самоуправления должностного лица с правом принятия управленческих решений, ответственного за координацию вопросов содействия развитию конкуренции

Начальник управления экономического развития администрации Уссурийского городского округа – Делиу Елена Андреевна.

1.4. Информация об определенном в органе местного самоуправления структурного подразделения, уполномоченного содействовать развитию конкуренции в муниципальном образовании.

В соответствии с распоряжением администрации Уссурийского городского округа от 28 января 2020 года № 25 «О внесении изменений в распоряжение администрации Уссурийского городского округа от 26 декабря 2019 года №396 «Об утверждении Плана мероприятий («Дорожной карты») по содействию

развитию конкуренции в Уссурийском городском округе на 2019-2022 годы и признании утратившим силу распоряжения администрации Уссурийского городского округа от 28 февраля 2017 года № 73 «Об утверждении Плана мероприятий («Дорожной карты») по содействию развитию конкуренции, развитию конкурентной среды в Уссурийском городском округе» уполномоченным органом по реализации плана мероприятий («Дорожной карты») в администрации Уссурийского городского округа определено управление экономического развития (<https://invest.adm-ussuriisk.ru/download.php?file=17456>)

Раздел 2. Сведения о реализации составляющих Стандарта.

2.1. Сведения о заключенном соглашении по внедрению Стандарта между министерством экономического развития Приморского края и органом местного самоуправления.

Соглашение о внедрении стандарта развития конкуренции в Приморском крае между министерством экономического развития Приморского края и администрацией Уссурийского городского округа заключено 12 августа 2019 года. (https://adm-ussuriisk.ru/ob_okruge/razvitie_konkurentsii_na_territorii_ussuriyskogo_gorodskogo_okruga/)

2.2. Сведения об участии в отчетном периоде в обучающих мероприятиях, проводимых министерством экономического развития Приморского края в режиме видеоконференцсвязи по вопросам содействия развитию конкуренции.

Специалисты управления экономического развития администрации Уссурийского городского округа приняли участие в рабочих совещаниях в формате видеоконференции по вопросам содействия развитию конкуренции:

- 16 июля 2020 года;
- 22 декабря 2020 года.

2.3. Формирование коллегиального органа при главе муниципального образования по вопросам содействия развитию конкуренции (далее – Коллегиальный орган).

Постановлением администрации Уссурийского городского округа от 04 октября 2019 года № 2354 «О внесении изменений в постановление администрации Уссурийского городского округа от 26 июня 2017 года № 1973 «О создании совета по улучшению инвестиционного климата и развитию предпринимательства при администрации Уссурийского городского округа и о признании утратившим силу постановления администрации Уссурийского городского округа от 27 ноября 2015 года № 3241 «О создании совета по поддержке малого и среднего предпринимательства при администрации Уссурийского городского округа и о признании утратившим силу постановления главы Уссурийского городского округа от 20 марта 2007 года № 341 «О создании совета по поддержке малого и среднего предпринимательства при главе Уссурийского городского округа» функциями по рассмотрению вопросов содействия развитию конкуренции на территории Уссурийского городского округа наделен Совет по улучшению инвестиционного климата и развитию предпринимательства при администрации Уссурийского городского округа.

Положение о Совете утверждено Постановлением администрации Уссурийского городского округа от 26.06.2017 № 1973 «О создании Совета по улучшению инвестиционного климата и развитию предпринимательства при администрации Уссурийского городского округа и о признании утратившим силу постановления администрации Уссурийского городского округа от 27 ноября 2015 года № 3241 «О создании Совета по поддержке малого и среднего предпринимательства при администрации Уссурийского городского округа и о признании утратившим силу постановления главы Уссурийского городского округа от 20 марта 2007 года № 341 «О создании Совета по поддержке малого и среднего предпринимательства при главе Уссурийского городского округа» (https://adm-ussuriisk.ru/ob_okruge/normativno_pravovye_akt/).

В состав Совета включены представители организаций различных сфер деятельности: транспортировка и хранение, строительство, сельское хозяйство, промышленность, СМИ, оказания услуг, торговля, общественное питание, медицинские услуги.

Вопросы содействия развитию конкуренции рассматривались на заседаниях Совета по улучшению инвестиционного климата и развитию предпринимательства в 2020 году 1 раз:

- Протокол № 1 от 29 января 2020 года (<https://invest.adm-ussuriisk.ru/download.php?file=31848>).

Материалы заседаний Совета по улучшению инвестиционного климата и развитию предпринимательства размещены на официальном сайте администрации Уссурийского городского округа.

(<https://invest.adm-ussuriisk.ru/podderzhka-msp/protokoly-zasedaniy-soveta-po-uluchsheniyu-investitsionnogo-klimata-i-razvitiyu-predprinimatelstva-p/>)

2.4. Результаты ежегодного мониторинга состояния и развития конкуренции на товарных рынках муниципального образования Приморского края.

Оценка состояния конкуренции на товарных рынках позволяет выявить барьеры для развития экономических отношений, проблемы, препятствующие повышению качества товаров (работ, услуг), ограничению роста цен, увеличению числа хозяйствующих субъектов, в том числе субъектов малого и среднего предпринимательства.

Характеристика состояния и развития конкурентной среды на рынках товаров и услуг Уссурийского городского округа проведена по следующим направлениям:

характеристика ситуации на товарных рынках Уссурийского городского округа;

оценка наличия (отсутствия) административных барьеров;

оценка удовлетворенности потребителей качеством товаров и услуг;

оценка уровня доступности информации, размещаемой на официальном сайте администрации Уссурийского городского округа в разделе «Развитие конкуренции на территории Уссурийского городского округа»;

Представленные выводы по перечисленным направлениям базируются на анализе статистических данных Территориального органа Федеральной службы государственной статистики по Приморскому краю, результатах мониторинга состояния и развития конкурентной среды на рынках товаров и услуг Уссурийского городского округа, проведенного уполномоченным органом.

2.4.1. Результаты анализа ситуации на утвержденных товарных рынках для содействия развитию конкуренции в муниципальном образовании.

1. Рынок услуг дошкольного образования

Дошкольное образование представляет собой первую общественно-государственную форму, в которой осуществляется профессиональная педагогическая работа с подрастающим поколением.

В Уссурийском городском округе по состоянию на 01 января 2021 года оказывают услуги по дошкольному образованию:

47 муниципальных образовательных учреждений с численностью воспитанников 9252 чел.;

1 частное дошкольное образовательное учреждение ОАО «Российские железные дороги» ДОУ № 246, с численностью воспитанников 287 чел.;

2 индивидуальных предпринимателя с численностью воспитанников 37 чел. (ИП Капустин А.С. и ИП Комарова Е.Ю.)

12 индивидуальных предпринимателя, оказывающих услугу по присмотру и уходу за детьми дошкольного возраста, с численностью воспитанников 229 чел.

Численность детей Уссурийского городского округа в возрасте от 1,5 до 7 лет составляет 14687 чел.

На рынке действуют мелкие организации. Деятельность частных организаций направлена, в основном, на узкий сегмент потребителей с высоким уровнем дохода.

В 2020 году количество частных организаций, оказывающих услуги дошкольного образования на территории Уссурийского городского округа, не изменилось по сравнению с 2019 годом.

2. Рынок услуг общего образования

Программу общего образования на территории округа реализуют 40 образовательных учреждений, из них:

35 муниципальных общеобразовательных учреждений с численностью учащихся 21821 человек, 3 краевых образовательных учреждения: Уссурийская коррекционная школа, численность обучающихся 135 человек, Специальная общеобразовательная школа закрытого типа имени Т.М.Тихого, численность обучающихся 46 человек, Коррекционная школа – интернат, численность обучающихся 163 человека, и 2 негосударственных образовательных учреждения, из них: 1 частное общеобразовательное учреждение «Перфект – гимназия», численность обучающихся – 153 человека, 1 негосударственное образовательное учреждение «Школа – интернат № 29 ОАО «Российские железные дороги», численность обучающихся 470 человек.

В настоящее время действующие в округе Уссурийске общеобразовательные школы с трудом справляются с постоянно возрастающей нагрузкой.

На начало 2020-2021 учебного года в общеобразовательных учреждениях города Уссурийска численность учащихся составила 21966 чел.

В 2020 году количество частных организаций, оказывающих услуги общего образования на территории Уссурийского городского округа, не изменилось по сравнению с 2019 годом.

3. Рынок услуг дополнительного образования детей

Дополнительное образование детей представляет собой целенаправленный, систематизированный и поэтапный процесс обучения и воспитания обучающихся, направленный на познание и творчество, реализацию себя профессионально и лично.

На территории округа функционирует 12 учреждений дополнительного образования различных типов и видов, из них:

6 муниципальных образовательных учреждений: муниципальное бюджетное образовательное учреждение дополнительного образования «Детско-юношеская спортивная школа»; муниципальное бюджетное образовательное учреждение дополнительного образования «Станция юных натуралистов» Уссурийского городского округа; муниципальное бюджетное образовательное учреждение дополнительного образования «Станция юных техников» Уссурийского городского округа; муниципальное бюджетное образовательное учреждение дополнительного образования «Центр детского творчества» Уссурийского городского округа; муниципальное бюджетное образовательное учреждение дополнительного образования «Центр развития творчества детей и юношества» с.Новоникольска Уссурийского городского округа; муниципальное бюджетное учреждение дополнительного образования «Детская школа искусств Уссурийского городского округа»;

6 организаций частной формы собственности: школа иностранных языков «Полиглот»; Студия изобразительного искусства и дизайна «Арт-Диалог»; ООО «Диалог культур»; ООО «Центр детского развития «Умка»; центр развития и изучения языков «Панда»; ИП Ветрюк И.А. (Baby Brain).

По состоянию на 01 октября 2020 года численность детей, получающих услуги в организациях дополнительного образования всех форм собственности, составляет 22202 чел.

В 2020 году количество частных организаций, оказывающих услуги дополнительного образования на территории Уссурийского городского округа, увеличилось на 1 организацию по сравнению с 2019 годом.

4. Рынок услуг детского отдыха и оздоровления

На территории округа функционируют 2 организации отдыха и оздоровления детей: 1 государственной формы собственности: МАУ ДОЛ «Надежда», расположенный в с.Каймановка, вместимость детей в смену 160 человек; 1 частный детский оздоровительный лагерь развлекательно – игрового центра «Астероид» ИП «Мурашко», расположенный по ул. Новоникольское шоссе, 11а в г. Уссурийске, вместимость детей в смену 150 человек.

Организация отдыха и оздоровления детей и подростков, обеспечение их занятости в период каникул осуществляется на территории округа в соответствии с решением Думы Уссурийского городского округа от 31 мая 2005 года № 240 «О положении об организации отдыха детей в каникулярное время, включая мероприятия по обеспечению безопасности их жизни и здоровья на территории Уссурийского городского округа».

На выполнение муниципального задания по организации отдыха детей на базе муниципального автономного учреждения «Детский оздоровительный лагерь «Надежда» в 2020 году израсходовано 5853,561 тыс. руб. Кроме того произведен капитальный ремонт на сумму 2908,15,00 тыс. руб.

В 2020 году количество частных организаций, оказывающих услуги детского отдыха и оздоровления на территории Уссурийского городского округа, не изменилось по сравнению с 2019 годом.

5. Рынок медицинских услуг

На территории округа осуществляют деятельность следующие краевые государственные бюджетные учреждения здравоохранения: КГБУЗ «Уссурийская центральная городская больница», ГБУЗ «Краевой противотуберкулезный диспансер № 1», КГБУЗ «Станция скорой медицинской помощи г. Уссурийск», КГБУЗ «Краевая психиатрическая больница № 1», КГБУЗ «Уссурийская стоматологическая поликлиника», КГБУЗ «Дезинфекционная станция г. Уссурийск», а также частное учреждение здравоохранения «Больница «РЖД-Медицина» города Уссурийск».

Согласно информации территориального фонда обязательного медицинского страхования Приморского края на территории Уссурийского городского округа три частные организации участвуют в реализации территориальных программ медицинского страхования:

1. ООО «Сферамед» (г. Уссурийск, ул. Комсомольская, 14);
2. ООО «Клиника лечения боли» (г. Уссурийск, ул. Краснознаменная, 148 «а»);
3. ООО «Арион» (г. Уссурийск, пр-т. Блюхера, 3).

В 2020 году количество частных медицинских организаций, реализующих территориальные программы медицинского страхования на территории Уссурийского городского округа, увеличилось на 1 организацию по сравнению с 2019 годом.

6. Рынок выполнения работ по благоустройству городской среды

По состоянию на 01 января 2021 года на территории Уссурийского городского округа на территории Уссурийского городского округа услуги по благоустройству оказывают 11 организаций частной формы собственности и АО «УПТС», где 100 % акций (долей) принадлежит администрации Уссурийского городского округа.

На территории Уссурийского городского округа работы по благоустройству включают в себя уборку муниципальных территорий, ремонт тротуаров, озеленение, благоустройство пустырей и заброшенных зон, за исключением благоустройства автомобильных дорог.

В 2020 году количество частных организаций, оказывающих услуги по благоустройству на территории Уссурийского городского округа, увеличилось на 1 организацию по сравнению с 2019 годом.

7. Рынок выполнения работ по содержанию и текущему ремонту общего имущества собственников помещений в многоквартирном доме

На территории Уссурийского городского округа осуществляют свою деятельность по управлению многоквартирными домами 54 лицензированных управляющих организации, из них 53 управляющих организации частной формы собственности, 1 управляющая организация – ФГБУ «ЦЖКУ», где помещения принадлежат Министерству обороны Российской Федерации.

В 2020 году количество частных организаций, оказывающих услуги по управлению многоквартирными домами на территории Уссурийского городского округа, увеличилось на 4 организации по сравнению с 2019 годом.

8. Рынок оказания услуг по перевозке пассажиров автомобильным транспортом по муниципальным маршрутам регулярных перевозок

На территории Уссурийского городского округа осуществляют регулярные перевозки пассажиров и багажа 11 автотранспортных организаций:

ООО «Автотранспортник»; ООО «Автоуслуги»; ООО «Дилижанс А»; ООО «Такси «Исток–М»»; ООО «Исток – М»; ИП Черныш Николай Григорьевич; ИП Черныш Татьяна Григорьевна; УААП «Дилижанс»; ООО «Дилижанс - Т»; ИП Петренко Сергей Александрович; ИП Дойникова Ольга Витальевна.

Согласно реестру муниципальных маршрутов регулярных перевозок пассажиров и багажа на территории Уссурийского городского округа (далее – реестр) установлено 92 маршрута (65 городских и 27 пригородных).

В 2020 году количество частных организаций, оказывающих услуги по перевозке пассажиров автомобильным транспортом по муниципальным маршрутам регулярных перевозок на территории Уссурийского городского округа, уменьшилось на 1 организацию по сравнению с 2019 годом.

9. Рынок жилищного строительства (за исключением Московского фонда реновации жилой застройки и индивидуального жилищного строительства)

По данным территориального органа Федеральной службы государственной статистики по Приморскому краю на рынке строительства присутствует 838 единиц хозяйствующих субъектов, частной формы собственности. Ими обеспечиваются работы по строительству новых объектов, реконструкции жилых зданий. Предприятия, доминирующие на данном рынке, отсутствуют.

В 2020 году количество частных организаций, оказывающих услуги жилищного строительства на территории Уссурийского городского округа, увеличилось на 18 организаций по сравнению с 2019 годом.

10. Рынок строительства объектов капитального строительства, за исключением жилищного и дорожного строительства

По данным территориального органа Федеральной службы государственной статистики по Приморскому краю на рынке строительства присутствует 838 единиц хозяйствующих субъектов, частной формы собственности. Ими обеспечиваются работы по строительству новых объектов, реконструкции объектов капитального строительства (за исключением

жилищного и дорожного строительства). Предприятия, доминирующие на данном рынке, отсутствуют.

В 2020 году количество частных организаций, оказывающих услуги объектов капитального строительства на территории Уссурийского городского округа, увеличилось на 18 организаций по сравнению с 2019 годом.

11. Рынок дорожной деятельности (за исключением проектирования)

На территории Уссурийского городского округа на рынке дорожной деятельности функционируют 19 организаций. Из них 18 организаций частной формы собственности и АО «УПТС», где 100 % акций (долей) принадлежит Уссурийскому городскому округу.

В 2020 году количество частных организаций, представляющих рынок дорожной деятельности на территории Уссурийского городского округа, не изменилось по сравнению с 2019 годом.

12. Сфера наружной рекламы

На территории Уссурийского городского округа в сфере наружной рекламы осуществляют деятельность 23 организации. Доля частных хозяйствующих субъектов, осуществляющих деятельность в сфере наружной рекламы на рынке Уссурийского городского округа, составляет 100%, что соответствует ключевому параметру эффективности развития конкурентной среды.

В 2020 году количество частных организаций, представляющих сферу наружной рекламы на территории Уссурийского городского округа, увеличилось на 1 организацию по сравнению с 2019 годом.

13. Рынок ритуальных услуг

Согласно Федеральному закону от 06 октября 2003 года № 131-ФЗ «Об общих принципах организации органов местного самоуправления в Российской Федерации» организация ритуальных услуг и содержание мест захоронения относится к вопросам местного значения.

По состоянию на 01.01.2021 года на территории Уссурийского городского округа на рынке ритуальных услуг осуществляют деятельность 9 компаний частной формы собственности.

Услуги специализированной службы до 05 апреля 2019 года осуществляло Уссурийское муниципальное унитарное предприятие тепловых сетей Уссурийского городского округа

В рамках реализации Федерального закона от 21 декабря 2001 г. № 178-ФЗ «О приватизации государственного и муниципального имущества» и проведения мероприятий по реорганизации УМУПТС с 05 апреля 2019 года функции специализированной ритуальной службы переданы муниципальному казенному учреждению Уссурийского городского округа «Управление благоустройства».

В 2020 году количество частных организаций, оказывающих ритуальные услуги на территории Уссурийского городского округа, не изменилось по сравнению с 2019 годом.

2.4.2. Результаты мониторинга наличия (отсутствия) административных барьеров и оценки состояния конкурентной среды субъектами предпринимательской деятельности (с указанием числа респондентов, участвующих в опросах по каждому рынку).

В рамках проведения ежегодного мониторинга наличия (отсутствия) административных барьеров и оценки состояния конкурентной среды субъектами предпринимательской деятельности проведено анкетирование субъектов предпринимательской деятельности.

В опросе приняло участие **87** респондентов (субъектов предпринимательской деятельности).

Распределение участников опроса среди предпринимателей осуществлялось по сферам деятельности, периоду существования бизнеса, распределение по географическим рынкам, а также по категориям бизнеса (крупный, средний, малый и микро).

Респонденты, участвующие в опросе по сферам деятельности распределились следующим образом:

Наименование рынка	Число респондентов, ед.
Рынок услуг дошкольного образования	34
Рынок услуг общего образования	24
Рынок услуг дополнительного образования детей	7
Рынок услуг детского отдыха и оздоровления	1
Рынок выполнения работ по благоустройству городской среды	1
Рынок выполнения работ по содержанию и текущему ремонту общего имущества собственниками помещений в многоквартирном доме	4
Рынок оказания услуг по перевозке пассажиров автомобильным транспортом по муниципальным маршрутам регулярных перевозок	1
Рынок жилищного строительства	3
Рынок строительства объектов капитального строительства, за исключением жилищного и дорожного строительства	3
Рынок дорожной деятельности (за исключением проектирования)	1
Сфера наружной рекламы	1
Рынок оказания услуг по перевозке пассажиров и багажа легковым такси на территории Приморского края	1
Рынок племенного животноводства	1
Рынок нефтепродуктов	1
Рынок сельскохозяйственной продукции	1
Рынок ремонта автотранспортных средств	1

Основные характеристики респондентов:



Субъектам предпринимательской деятельности было предложено отметить те административные барьеры, с которыми они сталкивались.

Административные барьеры при осуществлении предпринимательской деятельности по следующим позициям: регистрация; получение согласований, разрешений; оформление проектной документации; предоставление земельных участков в аренду или собственность; доступность инфраструктуры (свет, тепло, вода, транспорт); перевод жилых помещений в нежилые; сертификация и маркирование, лицензирование, инспекционная деятельность, контроль и надзор, соблюдение форм обязательной отчетности.

Оценка бизнесом административных барьеров характеризуется следующими данными:

№	Административные барьеры	Удельный вес респондентов, 2020 год
1	Сложность получения доступа к земельным участкам	11,41%
2	Нестабильность Российского законодательства, регулирующего предпринимательскую деятельность	16,11%
3	Коррупция (включая взятки, дискриминацию и предоставление преференций отдельным участникам на заведомо неравных условиях)	10,07%
4	Сложность/затянутость процедуры получения лицензий	3,36%
5	Высокие налоги	16,78%
6	Необходимость установления партнерских отношений с органами власти	4,70%
7	Ограничение/сложность доступа к закупкам компаний с государственным участием и субъектов естественных монополий	2,68%
8	Ограничение/сложность доступа к поставкам товаров, оказанию услуг и выполнению работ в рамках государственных закупок	4,70%
9	Ограничение органами власти инициатив по организации совместной деятельности малых предприятий (например, в части создания совместных предприятий, кооперативов и др.)	2,01%
10	Иные действия/давление со стороны органов власти, препятствующие ведению бизнеса на рынке или входу на рынок новых участников	8,05%
11	Силовое давление со стороны правоохранительных органов (угрозы, вымогательства и т.д.)	1,34%
12	Нет ограничений	18,79%

*) в данной таблице, а также во всех последующих таблицах:

«лидеры» (по минимальным значениям показателя) выделены зеленым цветом, «аутсайдеры» (по максимальным значениям) – красным цветом .

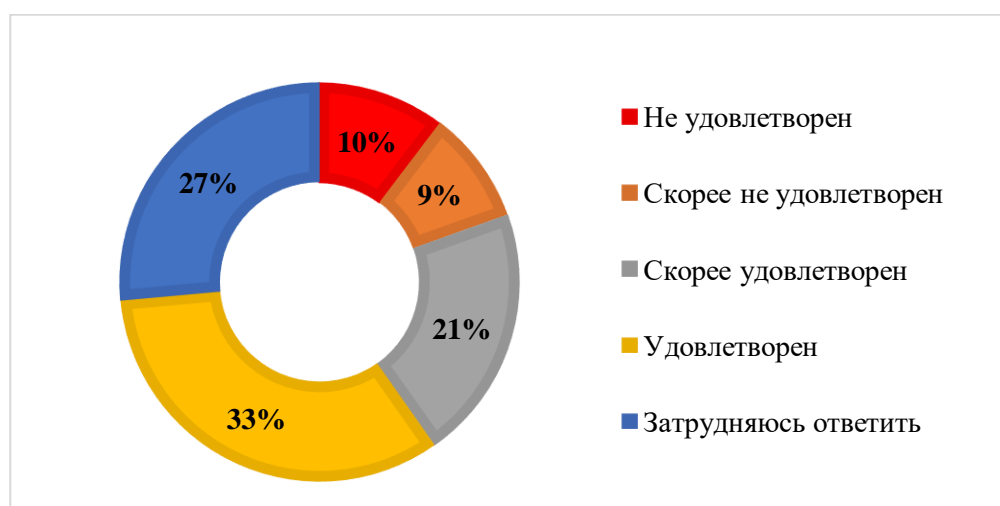
Независимо от вида указанной предпринимателями деятельности наиболее существенными для ведения текущей деятельности или открытия нового бизнеса на рынке отмечены следующие административные барьеры: 16,78% - высокие налоги, 16,11% - нестабильность Российского законодательства, регулирующего предпринимательскую деятельность.

Наиболее несущественную степень влияния на ведение текущей деятельности или открытия нового бизнеса по мнению респондентов оказывают следующие административные барьеры: 1,34 % - силовое давление со стороны правоохранительных органов (угрозы, вымогательства и т.д.), 2,01% - ограничение органами власти инициатив по организации совместной деятельности малых предприятий (например, в части создания совместных предприятий, кооперативов и др.) и 2,68% - ограничение/сложность доступа к закупкам компаний с государственным участием и субъектов естественных монополий.

Также необходимо отметить, что большинство представителей бизнеса отметило отсутствие административных барьеров для ведения предпринимательской деятельности на территории Уссурийского городского округа (18,79%).

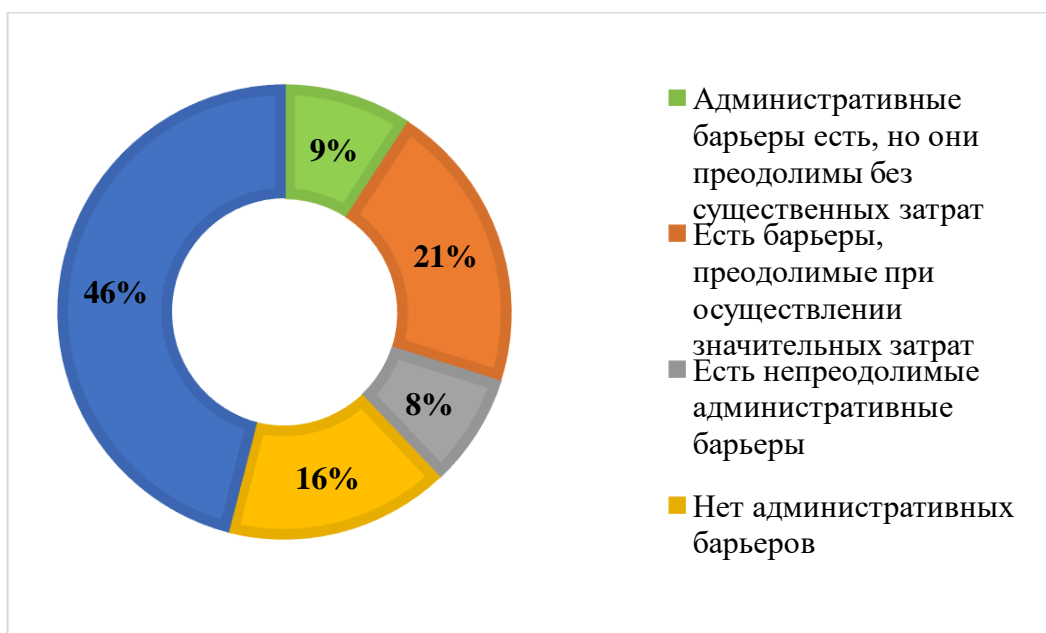
Участниками опроса была **охарактеризована деятельность органов власти** на основном для бизнеса рынке, представленном респондентами. Респондентам было предложено выбрать из списка одно из утверждений.

В результате были получены следующие ответы:



Исходя из результатов опроса, можно сделать вывод о том, что респонденты в целом удовлетворены деятельностью органов власти. 54,0 % опрошенных удовлетворены или скорее удовлетворены деятельностью органов. Всего 19,00% опрошенных отметили, что не удовлетворены или скорее не удовлетворены органами власти в части ведения бизнеса.

Представители бизнеса также оценили, **насколько преодолимы административные барьеры на рынке**, основном для бизнеса. Результаты представлены ниже.



Наибольшая доля респондентов (46,0 %) выбрала вариант ответа «Затрудняюсь ответить». Считает, что есть барьеры, преодолимые при осуществлении значительных затрат 21,0 % предпринимателей, 8,0 % участников опроса указало, что есть непреодолимые административные барьеры, а также 16% участников опроса отметили, что административных барьеров нет.

Также респондентам было предложено оценить **изменение уровня административных барьеров** на рынке, основном для бизнеса, в течение последних 3 лет.

Наибольшая доля респондентов (51,0 %) выбрала вариант ответа «Затрудняюсь ответить». Считает, что бизнесу стало проще преодолевать административные барьеры, чем раньше— 13 % предпринимателей, всего 1,0%

опрошенных отметили, что ранее административные барьеры отсутствовали, однако сейчас появились.

На вопрос «Сталкивались ли Вы с дискриминационными условиями доступа на товарный рынок, основной для бизнеса, который Вы представляете?», заданный респондентам, были получены следующие ответы:



Исходя из результатов опроса, можно сделать вывод о том, что большинство опрошенных не сталкивались с дискриминационными способами доступа, так ответило 33,3% респондентов.

Представителям бизнеса было предложено оценить **состояние конкуренции на товарном рынке**, основном для бизнеса, который они представляют.

Большинство респондентов отметили, что на товарных рынках Уссурийского городского округа наиболее развита умеренная конкуренция (необходимо регулярно (раз в год или чаще) предпринимать меры по повышению конкурентоспособности нашей продукции/работ/услуг) (26,0%). 20% опрошенных указало, что нет конкуренции (нет необходимости реализовывать

какие-либо меры по повышению конкурентоспособности нашей продукции/работ/услуг), такой вариант отменили представители сферы образования.

Также предпринимателям было предложено оценить примерное количество конкурентов и число их изменения за последние 3 года. Так 24,1% респондентов отметили, что большое количество конкурентов на рынке, который они представляют, также 16,1% указали, что конкурентов от 4 до 8. При этом представители бизнеса отметили, что за последние 3 года количество конкурентов на их рынке не изменилось, так ответило 27,6% респондентов, а что их количество увеличилось отметило 21,8% опрошенных.

На вопрос «Укажите, какие меры по повышению конкурентоспособности продукции, работ, услуг, которые производит или предоставляет Ваш бизнес, Вы предпринимали за последние 3 года?», заданный респондентам, были получены следующие ответы:



Исходя из результатов опроса, можно сделать вывод о том, что большинство опрошенных проводило обучение и переподготовку персонала (50,8%) и приобретали техническое оборудование (27,4%) с целью повышения конкурентоспособности товаров работ и услуг на товарных рынках округа.

Таким образом, по результатам опроса представителей бизнеса можно сделать вывод о том, что основными административными барьерами являются: нестабильность российского законодательства, высокие налоги и сложность доступа к земельным участкам, при этом предприниматели считают, что данные административные барьеры преодолимы при осуществлении затрат. Состояние конкурентной среды респондентами оценивается как умеренная и число конкурентов на товарных рынках Уссурийского городского округа растет. В связи с ростом числа конкурентов на рынках представители бизнеса предпринимают меры по повышению конкурентоспособности своей продукции, работ и услуг – обучение и переподготовка персонала и приобретение технического оборудования.

2.4.3. Результаты мониторинга удовлетворенности потребителей качеством товаров, работ, услуг на товарных рынках Уссурийского городского округа и состоянием ценовой конкуренции.

В рамках проведения ежегодного мониторинга удовлетворенности потребителей качеством товаров, работ, услуг на товарных рынках Уссурийского городского округа и состоянием ценовой конкуренции проведено анкетирование потребителей товаров и услуг.

В опросе приняло участие **388** респондентов (потребителей).

Распределение участников опроса среди потребителей осуществлялось по социальному статусу, полу и возрасту.

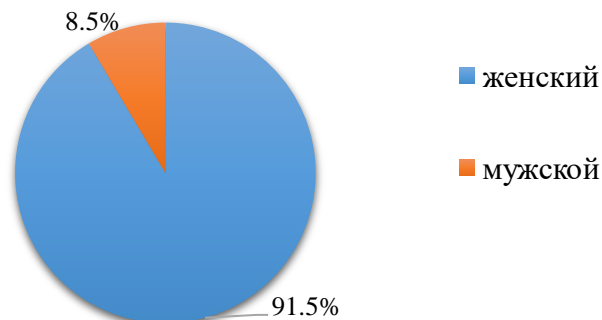
Основные характеристики респондентов:



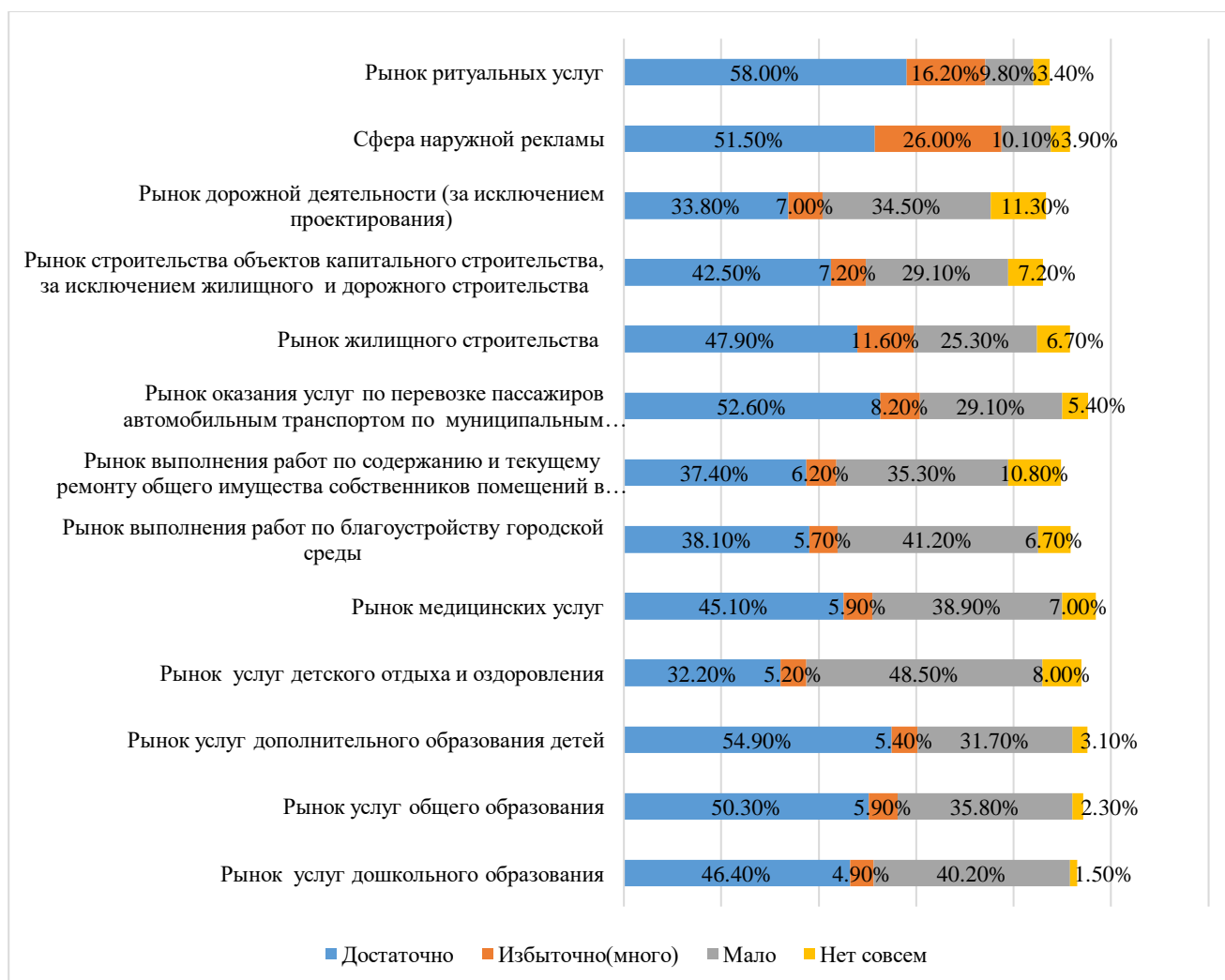
Структура респондентов по социальному статусу



Структура респондентов по половому признаку



В ходе проведения опроса респондентам было предложено оценить уровень «избыточности/достаточности/недостаточности» числа предприятий, оказывающих работы и услуги в различных отраслях. Результаты представлены ниже.



Уровень избыточности/достаточности числа предприятий, оказывающих работы и услуги в различных отраслях, определен респондентами, следующим образом:

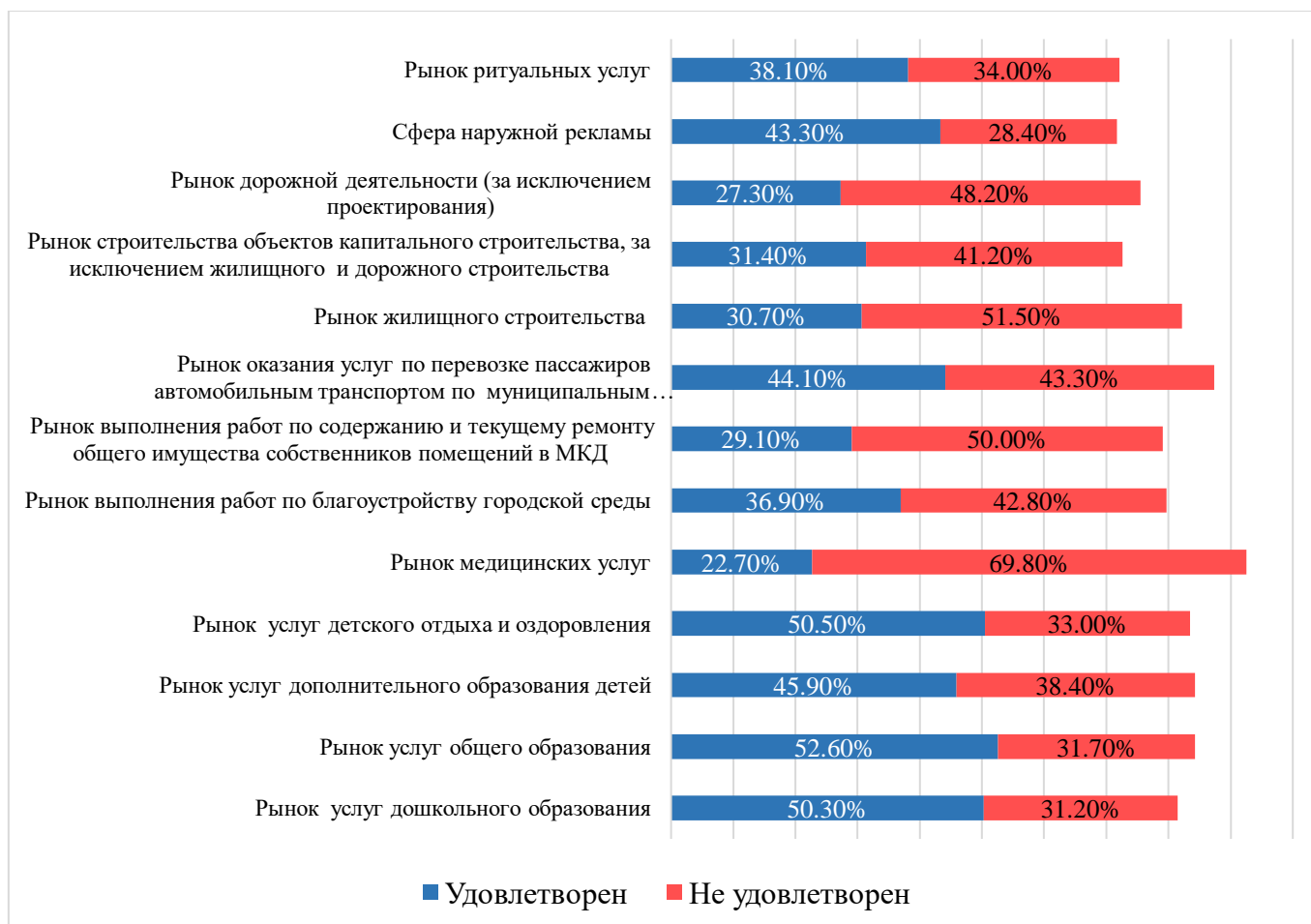
- сфера наружной рекламы (77,5 %);
- рынок ритуальных услуг (74,2 %);
- рынок оказания услуг по перевозке пассажиров автомобильным транспортом по муниципальным маршрутам регулярных перевозок (60,8 %).

Респонденты считают, что **«Мало»** и **«Отсутствует»** организаций на следующих рынках:

- рынок детского отдыха и оздоровления (56,5 % респондентов);
- рынок выполнения работ по благоустройству городской среды (отметило 47,9 % от общего числа опрошенных потребителей);
- рынок выполнения работ по содержанию и текущему ремонту общего имущества собственниками помещений в многоквартирном доме (46,1 % респондентов).

Таким образом, **рынком-лидером** по «избыточности» и «достаточности» числа хозяйствующих субъектов, задействованных в процессе оказания услуг населению, в 2020 году стала **сфера наружной рекламы**, а **рынком-аутсайдером** (где, по мнению населения, мало представлено либо нет совсем предпринимателей) – **рынок детского отдыха и оздоровления**.

В рамках Мониторинга выполнена **оценка удовлетворенности респондентов уровнем цен на товар, качеством и возможностью выбора продукции:**



Потребители **«Удовлетворены»** уровнем цен на следующих рынках:

- рынок услуг общего образования – 52,60 % респондентов;
- рынок услуг детского отдыха и оздоровления – 50,50 % потребителей;
- рынок услуг дошкольного образования – 50,30 % респондентов

от общего числа опрошенных.

Потребители **«Не удовлетворены»** уровнем цен на следующих рынках:

- рынок медицинских услуг – 69,80 % респондентов;
- рынок жилищного строительства – 51,50 % респондентов;
- рынок выполнения работ по содержанию и текущему ремонту общего

имущества собственниками помещений в многоквартирном доме – 50,00 % респондентов.

Удовлетворенность качеством на товары, работы и услуги в Уссурийском городском округе

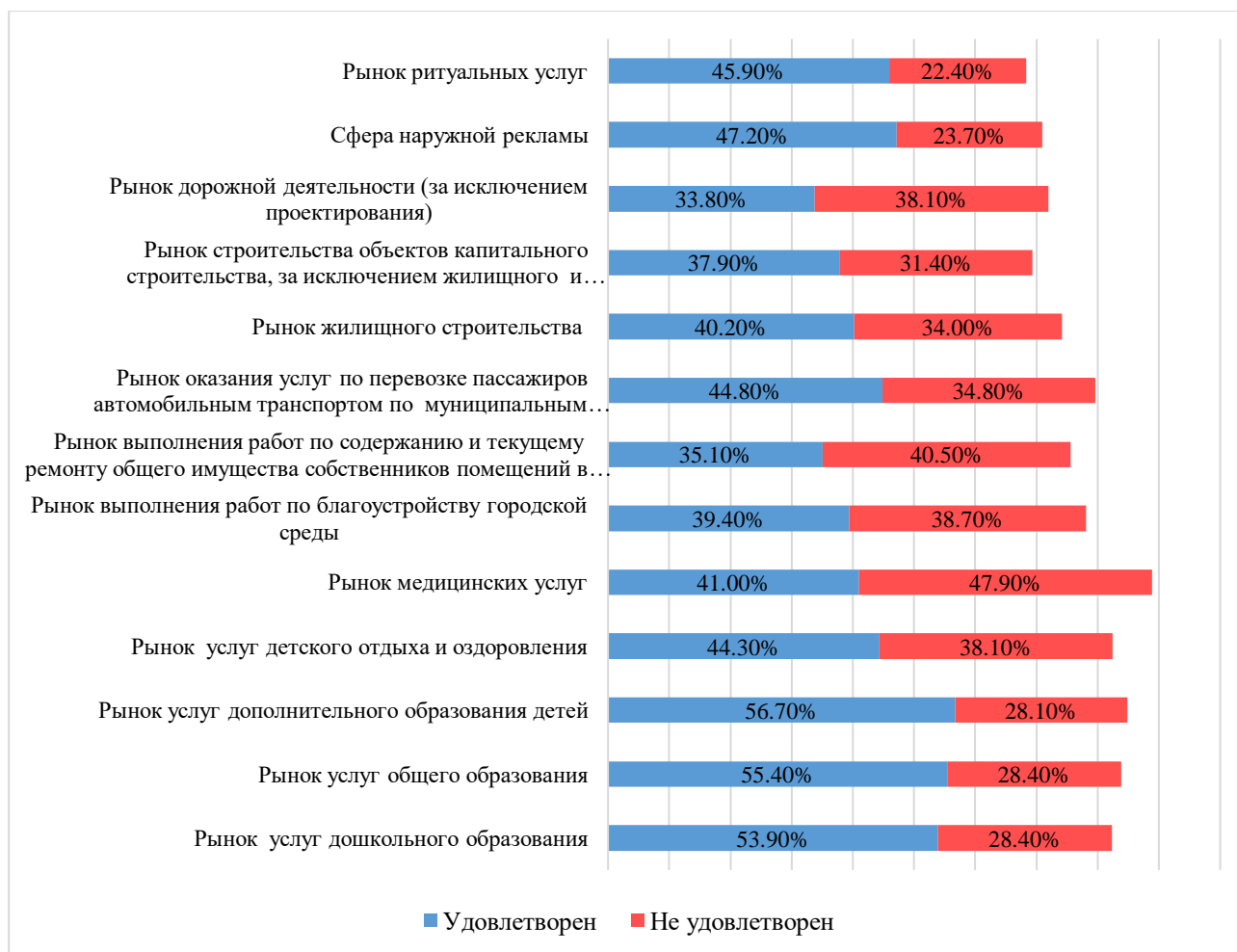


Потребители **«Удовлетворены»** качеством товаров на следующих рынках:

- рынок услуг дошкольного образования – 59,50 % респондентов;
- рынок услуг дополнительного образования – 55,20 % респондентов;
- рынок услуг общего образования – 54,60 % респондентов - потребителей.

Потребители **«Не удовлетворены»** качеством товаров на следующих рынках:

- рынок медицинских услуг – 62,10 % респондентов;
- рынок выполнения работ по содержанию и текущему ремонту общего имущества собственниками помещений в многоквартирном доме – 50,80% от общего числа респондентов;
- рынок дорожной деятельности (за исключением проектирования)– 49,70 %.



Потребители **«Удовлетворены»** возможностью выбора товаров, работ и услуг на следующих рынках:

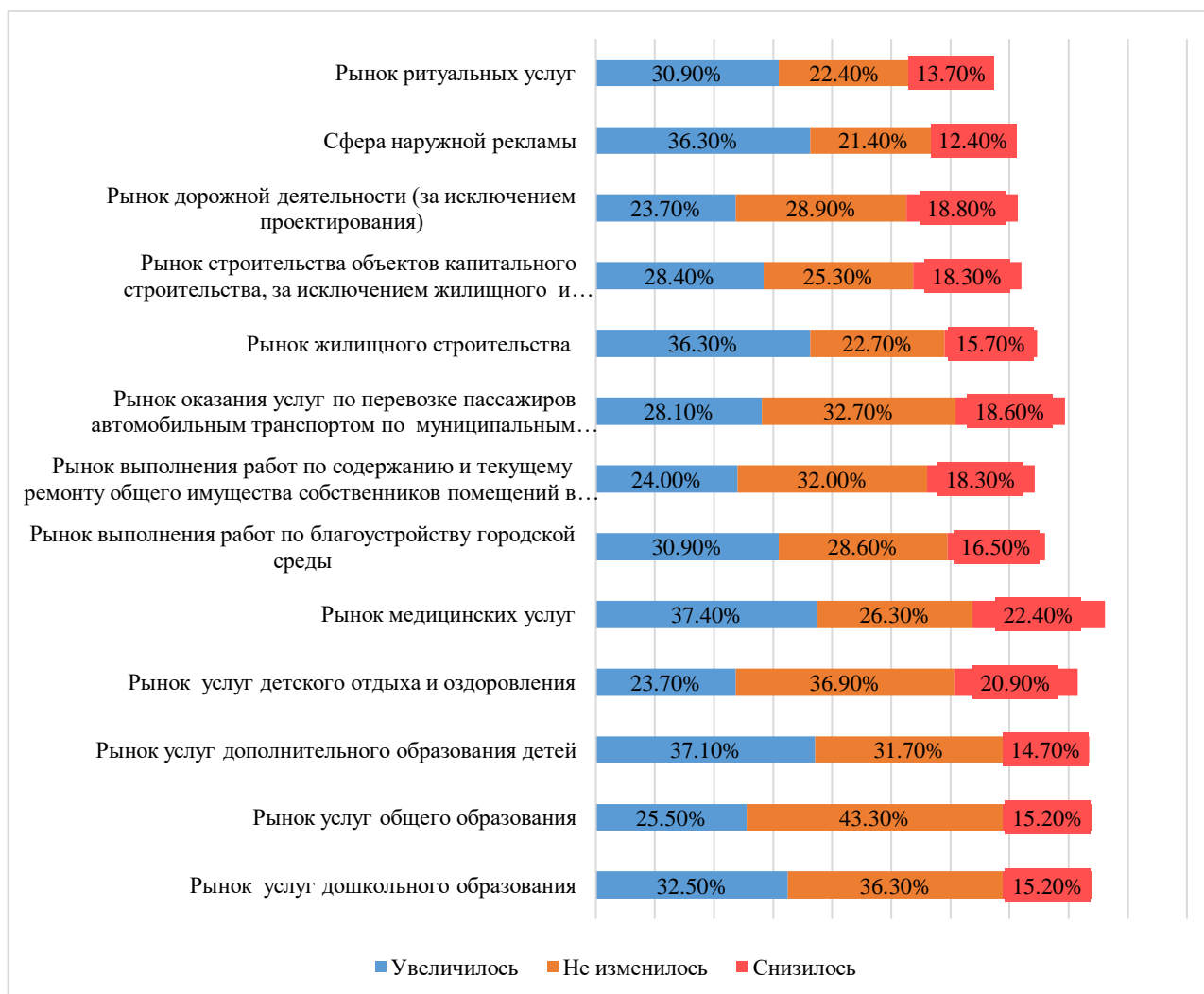
- рынок услуг дополнительного образования – 56,70 % респондентов;
- рынок услуг общего образования – 55,40 % респондентов – потребителей;
- рынок услуг дошкольного образования – 53,90 % респондентов.

Потребители **«Не удовлетворены»** возможностью выбора товаров, работ и услуг на следующих рынках:

- рынок медицинских услуг – 47,90 % респондентов;
- рынок выполнения работ по содержанию и текущему ремонту общего имущества собственниками помещений в многоквартирном доме – 40,50% от общего числа респондентов;
- рынок выполнения работ по благоустройству городской среды – 38,70 %.

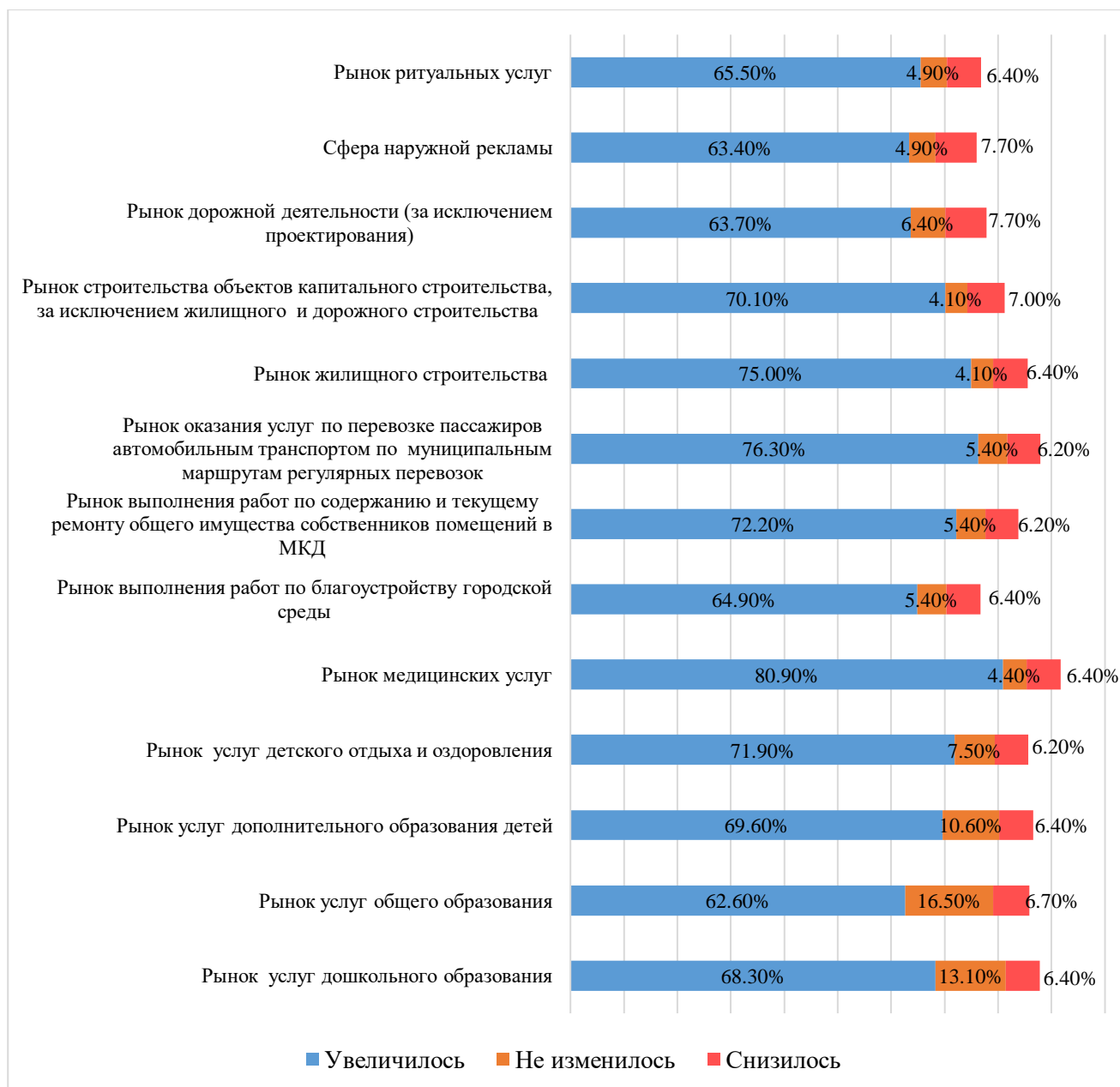
На вопрос **«Как, по Вашему мнению, изменилось количество организаций, предоставляющих товары, работы и услуги на данном рынке в**

течение последних 3 лет?», заданный респондентам, были получены следующие ответы.



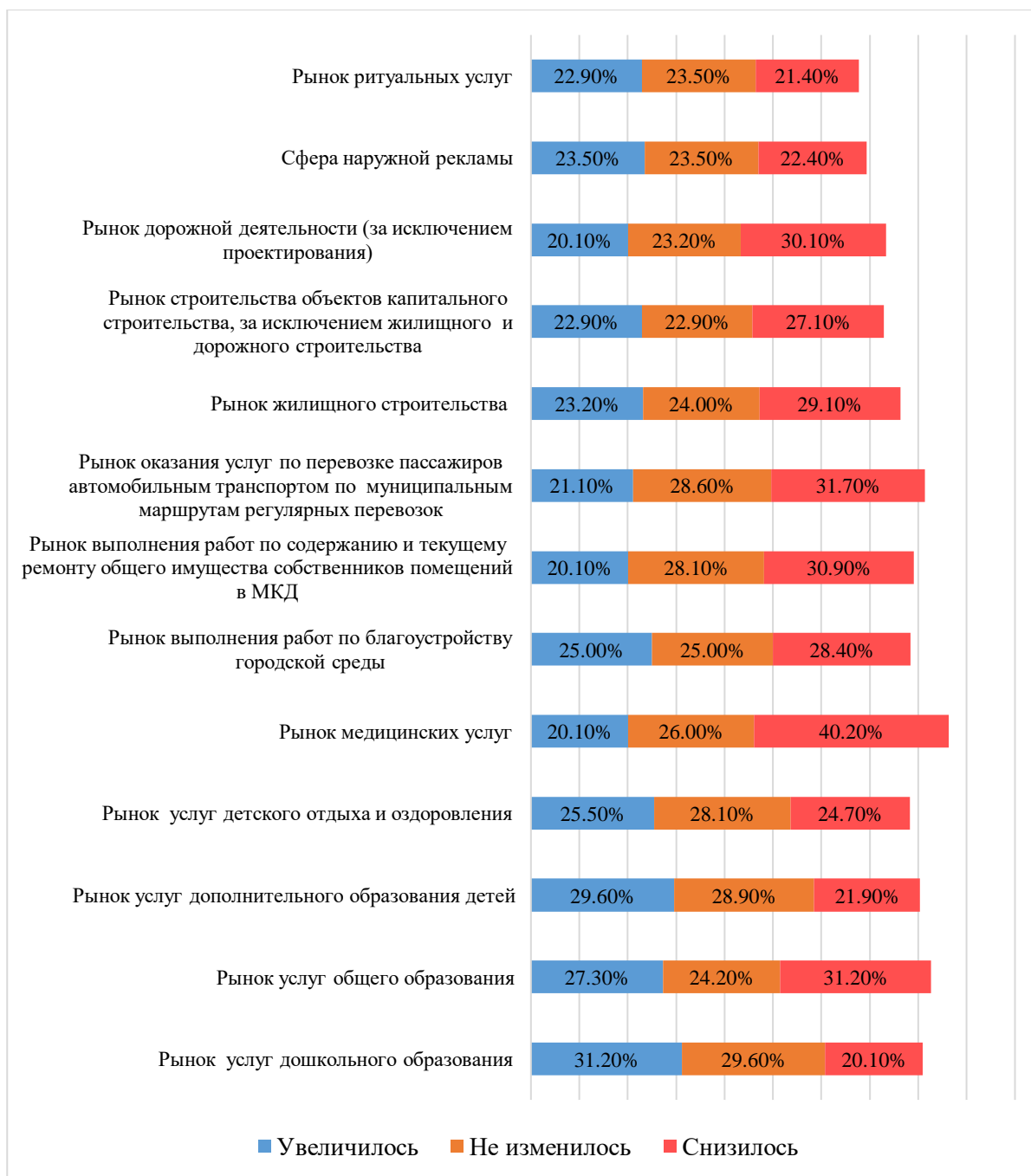
Результат опроса показал, что в целом количество компаний на товарных рынках Уссурийского городского округа не изменилось, за исключением рынка медицинских услуг, рынка услуг дополнительного образования детей и сферы наружной рекламы. Существенного снижения числа организаций, по мнению проанкетированных граждан, не было отмечено ни на одном из рынков товаров и услуг.

На вопрос «Как, по Вашему мнению, изменился **уровень цен товаров и услуг на данном рынке в течение последних 3 лет?**», заданный респондентам, были получены следующие ответы:



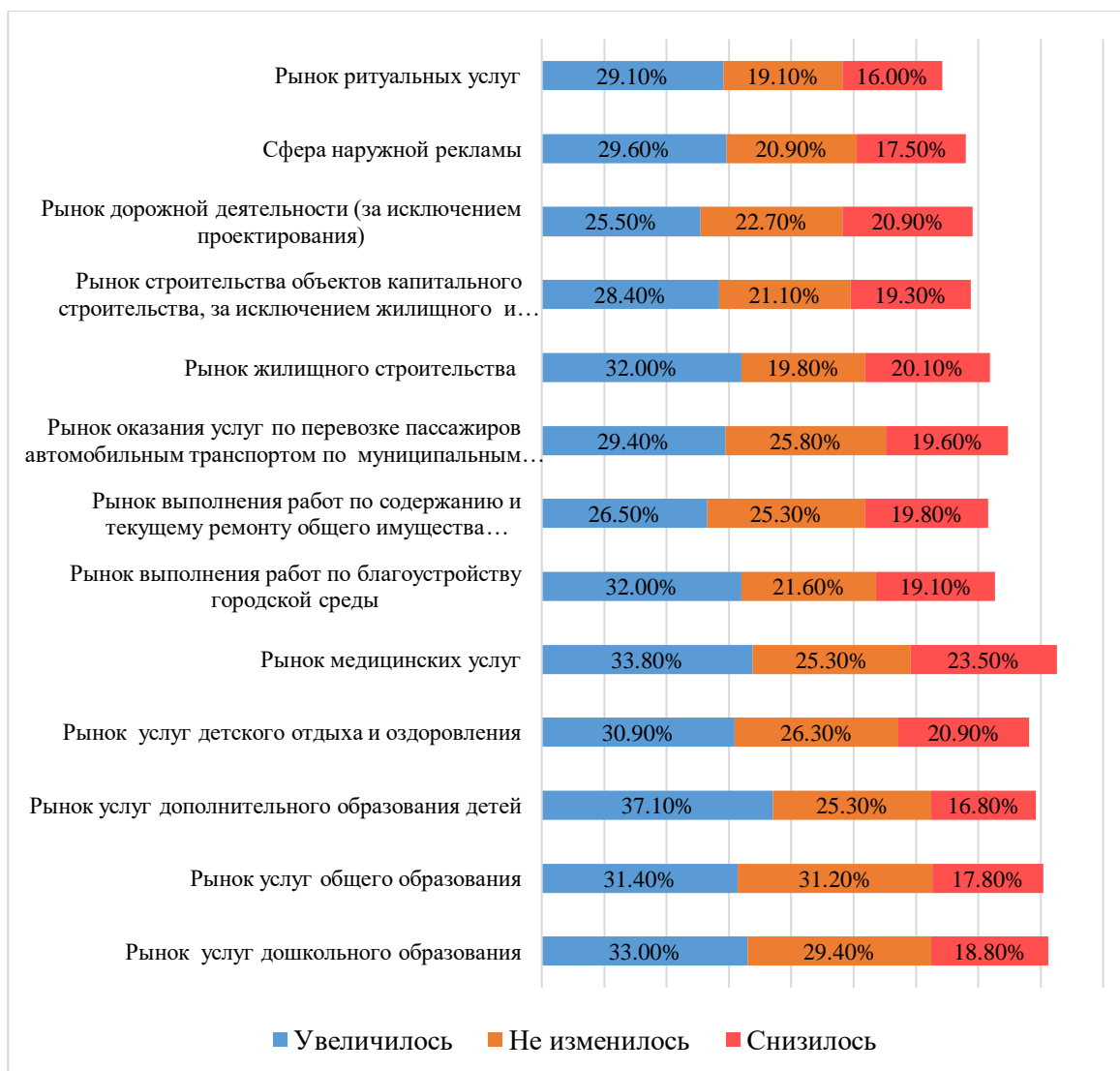
Опрос потребителей товаров, работ и услуг на товарных рынках Уссурийского городского округа показал, что уровень цен за последние 3 года на всех товарных рынках увеличился, такой вариант ответа указали более 60% опрошенных.

Так же респондентам было предложено **оценить уровень изменения качества товаров и услуг на товарных рынках Уссурийского городского округа в течение последних 3-х лет.** Результаты опроса представлены ниже:



Результат опроса показал, что в целом уровень качества на товарных рынках Уссурийского городского округа снизился по мнению большинства респондентов (в среднем данный вариант выбрало более 26% потребителей), за исключением рынка услуг дошкольного образования.

Граждане Уссурийского городского округа указали на **изменения возможности выбора товаров, работ и услуг на товарных рынках Уссурийского городского округа в течение последних 3-х лет:**



Опрос потребителей товаров, работ и услуг на товарных рынках Уссурийского городского округа показал, что возможность выбора товаров, работ и услуг за последние 3 года на всех товарных рынках увеличилась, такой вариант ответа выбрали большинство респондентов.

В результате опроса потребителей по оценке уровня изменения условий на товарных рынках Уссурийского городского округа за последние 3 года, можно сделать вывод: при неизменном количестве организаций, уровень цены и возможность выбора товаров, работ и услуг увеличились, но качество на при этом ухудшилось. При этом стоит отметить, что большинство потребителей никогда не обращались в надзорные органы с жалобой о качестве оказываемой услуги.

Исходя из проведенного исследования, можно сделать вывод о том, что рынком лидером по удовлетворённости потребителей стал рынок услуг

дополнительного образования, а рынком аутсайдером по большинству критериев оказался рынок медицинских услуг.

2.4.4. Результаты мониторинга удовлетворенности потребителей товаров, работ и услуг качеством официальной информации о состоянии конкурентной среды на рынках товаров, работ и услуг муниципального образования и деятельности по содействию развитию конкуренции, размещаемой на официальном сайте муниципального образования.

Оценка качества информации, размещаемой на официальном сайте администрации Уссурийского городского округа о состоянии конкурентной среды на рынках товаров и услуг осуществлялась путем опроса граждан Уссурийского городского округа. Данные опроса представлены в таблице.

Оценка качества информации, размещаемой на официальном сайте администрации Уссурийского городского округа

Критерий	Категория ответа	Доля от общего количества респондентов, %
Уровень доступности	Удовлетворительно	64,4
	Неудовлетворительно	12,4
	Затрудняюсь ответить	23,2
Уровень понятности	Удовлетворительно	62,6
	Неудовлетворительно	13,4
	Затрудняюсь ответить	24,0
Удобство получения	Удовлетворительно	57,7
	Неудовлетворительно	16,0
	Затрудняюсь ответить	26,3

Таким образом, большинство респондентов отметили, что удовлетворены качеством информации о состоянии конкурентной среды на рынках товаров, работ и услуг Уссурийского городского округа и деятельности по содействию развитию конкуренции, размещаемой на официальном сайте Уссурийского городского округа.

2.4.5. Результаты мониторинга деятельности хозяйствующих субъектов, доля участия муниципального образования в которых составляет 50 и более процентов.

По состоянию на 01.01.2021 года в реестре хозяйствующих субъектов, доля участия муниципального образования в которых составляет 50 и более процентов, осуществляющих свою деятельность на территории Уссурийского городского округа (далее - Реестр) значатся 99 хозяйствующих субъектов, которые осуществляют свою деятельность преимущественно на рынке образовательных услуг.

Реестр размещен на официальном сайте администрации Уссурийского городского округа: <https://invest.adm-ussuriisk.ru/download.php?file=37266>.

Для осуществления контроля за финансово-хозяйственной деятельностью муниципальных унитарных предприятий на территории Уссурийского городского округа действует балансовая комиссия при главе администрации Уссурийского городского округа, утвержденная постановлением администрации Уссурийского городского округа от 23 сентября 2016 года № 2896 «О создании балансовой комиссии при главе администрации Уссурийского городского округа и о признании утратившими силу некоторых муниципальных правовых актов администрации Уссурийского городского округа».

Мониторинг финансово – хозяйственной деятельности акционерных обществ рассматривается на заседаниях Наблюдательных советов.

2.4.6. Результаты мониторинга удовлетворенности населения и субъектов малого и среднего предпринимательства деятельностью в сфере финансовых услуг, осуществляемой на территории муниципального образования приморского края.

В опросе приняло участие 45 респондентов (потребителей и субъектов МСП).

Распределение участников опроса среди населения осуществлялось по социальному статусу, полу, возрасту и материальному положению семьи.

Большинство участников опроса женщины возрастом от 25-34 лет, имеющие высшее образование и осуществляющие трудовую деятельность. Стоит отметить, что 51,10% респондентов отметили свое материальное положение как «Нам хватает на еду и одежду, но для покупки импортного холодильника или стиральной машины-автомат, нам пришлось бы копить или брать в долг/кредит».

Основные характеристики респондентов:

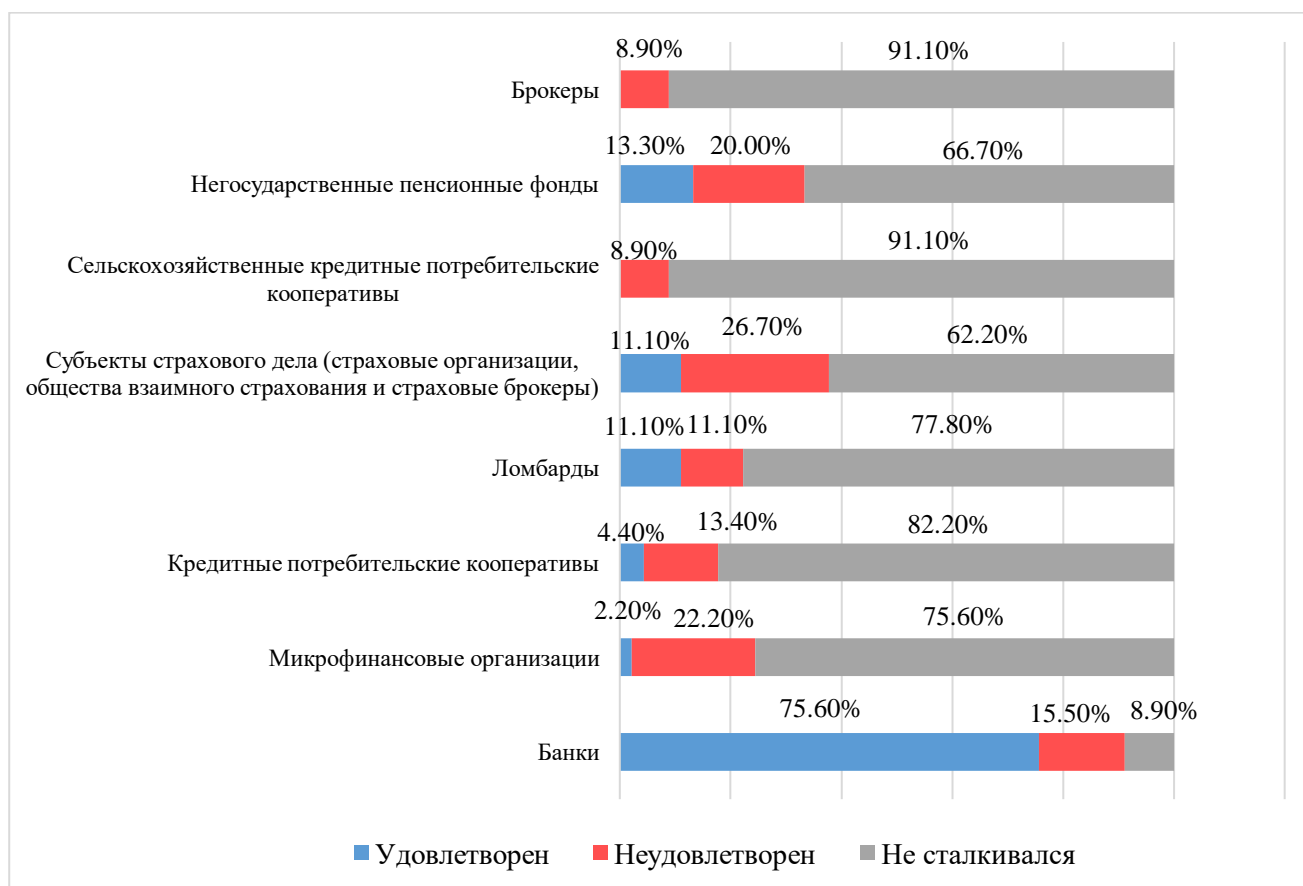


Респондентам было предложено ответить на вопрос «**Какими из причисленных финансовых продуктов (услуг) Вы пользовались за последние 12 месяцев?**». Опрос показал, что большинство опрошенных пользуются только банковскими услугами, а именно: денежные переводы/платежи через мобильный банк с помощью специализированного мобильного приложения (программы) для смартфона или планшета (86,7%), зарплатная карта (71,1%), текущий счетом

(расчетным счетом без возможности получения дохода в виде процентов, отличным от счета по вкладу или счета платежной карты) (46,7%). Основными причинами отказа от использования финансовых продуктов, услуг финансовых организаций являются:

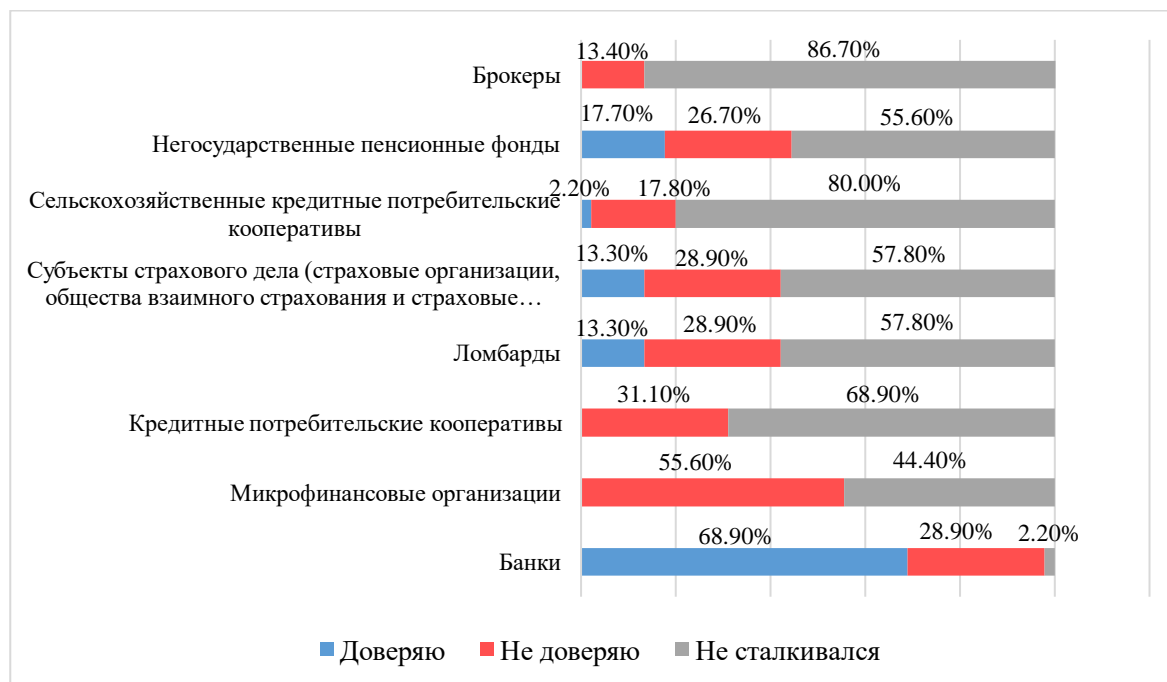
- Отсутствие свободных денежных средств;
- Недоверие финансовым организациям в достаточной степени;
- Нежелание брать кредит/ жить в долг;
- Высокая стоимость услуг.

В рамках Мониторинга выполнена оценка удовлетворенности респондентов работой/сервисом финансовых организаций при оформлении и/или использовании финансовых услуг:



Большинство респондентов не сталкивались с работой/сервисом финансовых организаций, за исключением организаций, предоставляющих банковские услуги, работу которых оценивают, как удовлетворительную (75,60%).

Участники опроса так же оценили **уровень доверия к финансовым организациям**. Наименьшее доверие у респондентов вызывают микрофинансовые организации (55,60%), а наибольшее – банковские организации (68,90%), при этом с остальными финансовыми организациями большинство респондентов не сталкивалось.



В ходе проведения опроса респондентам было предложено оценить **уровень удовлетворенности продуктами/услугами финансовых организаций**. Результаты представлены ниже.

Население и субъекты предпринимательской деятельности не сталкивались с 14 из 19 финансовыми услугами, предложенных к оценке.

«Удовлетворены» следующими финансовыми продуктами:

- переводы и платежи (банки) – 86,70 % респондентов;
- расчетные (дебетовые) карты, включая зарплатные – 75,50 % респондентов;
- обязательное медицинское страхование – 40,00 % респондентов от общего числа опрошенных.

«Не удовлетворены» следующими финансовыми продуктами:

- кредиты – 42,20 % респондентов;
- вклады – 35,70 % респондентов.



Таким образом, по результатам мониторинга можно сделать вывод о том, что население и субъекты предпринимательской деятельности пользуются в основном продуктами/услугами банковских организаций, при этом респонденты удовлетворены их работой/сервисом и вызывают у них доверие.

2.4.7. Результаты мониторинга доступности для населения и субъектов малого и среднего предпринимательства финансовых услуг, оказываемых на территории муниципального образования.

Мониторинг доступности для населения и субъектов малого и среднего предпринимательства финансовых услуг, оказываемых на территории Уссурийского городского округа оценивался по нескольким факторам:

возможность выбора, количество и удобство расположения финансовых организаций и каналов обслуживания.

Респондентам было предложено оценить **удовлетворенность финансовыми организациями** по следующим критериям:



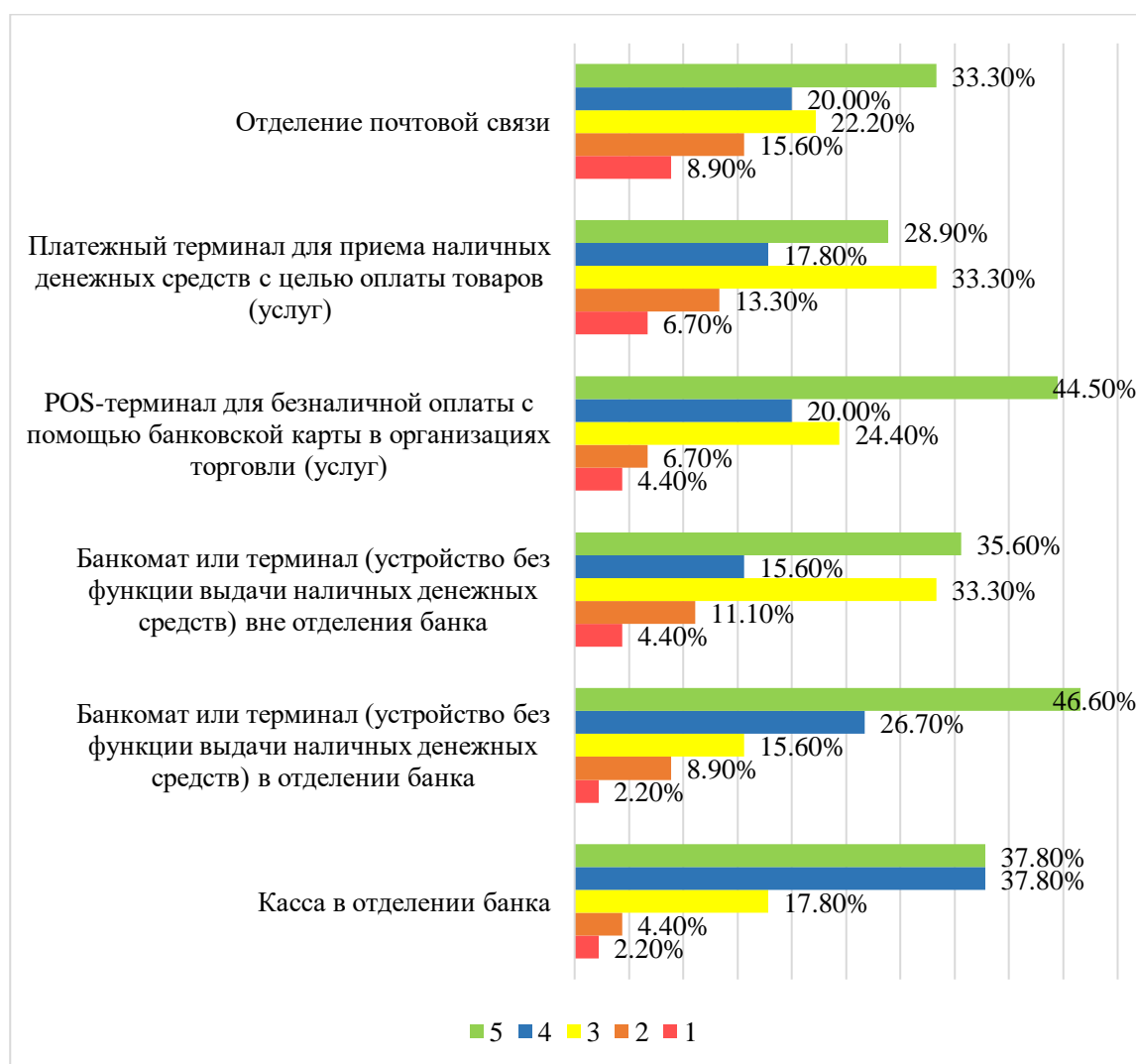
Респонденты **«Удовлетворены»** следующими критериями финансовых организаций:

- Количество и удобство расположения банковских отделений (80,0%);
- Выбор различных банков для получения необходимых банковских услуг (75,5%);
- Качество дистанционного банковского обслуживания (73,4%);

- Качество интернет-связи (66,7%);
- Качество мобильной связи (64,4%).

Стоит отметить, что большинство респондентов не сталкивались с другими финансовыми организациями, кроме банков и не могут оценить доступность финансовых услуг, оказываемых на территории Уссурийского городского округа.

Населению и субъектам предпринимательской деятельности было предложено оценить по 5 бальной шкале **доступность каналов обслуживания финансовых организаций:**



1- практически недоступно; 5- легко доступно.

Из полученных результатов можно сделать вывод, что большинство каналов обслуживания легко доступны для жителей Уссурийского городского округа, за исключением платежного терминала для приема наличных денежных средств с целью оплаты товаров (услуг).

Так же респондентам был задан вопрос «**Какими каналами Вы можете воспользоваться быстро, не тратя много времени на доступ к ним или на ожидание, а для каких требуется время?**», полученные ответы распределились следующим образом:



1 – на доступ трату много времени; 5 – могу воспользоваться быстро.

Наиболее быстро можно воспользоваться следующими каналами обслуживания:

- Банкомат или терминал (устройство без функции выдачи наличных денежных средств) в отделении банка;
- Банкомат или терминал (устройство без функции выдачи наличных денежных средств), установленный не в отделении банка;
- POS-терминал для безналичной оплаты с помощью банковской карты в организациях торговли (услуг);
- Платежный терминал для приема наличных денежных средств с целью оплаты товаров (услуг).

На обслуживание в кассе отделения банка и в отделение почтовой связи респондентами тратится много времени на обслуживание. Таким образом наименее затратными по времени являются дистанционные способы обслуживания в финансовых организациях

2.5. Утверждение перечня товарных рынков.

Распоряжением администрации Уссурийского городского округа от 26 декабря 2019 года № 396 «Об утверждении Плана мероприятий («Дорожной карты») по содействию развитию конкуренции в Уссурийском городском округе на 2019-2022 годы и о признании утратившим силу распоряжения администрации Уссурийского городского округа от 28 февраля 2017 года № 73 «Об утверждении Плана мероприятий («Дорожной карты») по содействию развитию конкуренции, развитию конкурентной среды в Уссурийском городском округе» утвержден Перечень товарных рынков для содействия развитию конкуренции, выбранных в соответствии с предложенным министерством экономического развития Приморского края: (<https://adm-ussuriisk.ru/download.php?file=2730>)

- рынок услуг дошкольного образования;
- рынок услуг общего образования;
- рынок услуг дополнительного образования детей;
- рынок услуг детского отдыха и оздоровления;
- рынок медицинских услуг;
- рынок выполнения работ по благоустройству городской среды;
- рынок выполнения работ по содержанию и текущему ремонту общего имущества собственников помещений в многоквартирном доме;
- рынок оказания услуг по перевозке пассажиров автомобильным транспортом по муниципальным маршрутам регулярных перевозок;
- рынок жилищного строительства (за исключением Московского фонда реновации жилой застройки и индивидуального жилищного строительства);
- рынок строительства объектов капитального строительства, за исключением жилищного и дорожного строительства;
- рынок дорожной деятельности (за исключением проектирования);

сфера наружной рекламы;

рынок ритуальных услуг.

Дополнительно товарные рынки с учетом территориальной специфики не выбирались, ввиду отсутствия таковой.

1. Рынок услуг дошкольного образования

Цель развития конкуренции на рынке услуг дошкольного образования Уссурийского городского округа – удовлетворение потребности населения в услугах дошкольного образования, повышение удовлетворенности потребителей качеством и выбором услуг на основе развития деятельности дошкольных образовательных организаций негосударственной (немуниципальной) формы собственности.

При этом появлению новых частных дошкольных образовательных организаций в Уссурийском городском округе препятствует ряд проблем:

– значительные финансовые затраты в связи с высокими ставками арендной платы, серьезными лицензионными требованиями к оборудованию и помещениям при создании частных дошкольных образовательных организаций;

– высокие требования к качеству предоставления услуг дошкольного образования;

– недостаточный уровень информированности предпринимателей о доступных возможностях субсидирования из бюджетов.

В рамках исполнения «дорожной карты» по содействию развитию конкуренции в Уссурийском городском округе реализуется следующее мероприятие:

– консультационная и методическая помощь по вопросам организации образовательной деятельности, получения лицензий, порядка предоставления субсидий индивидуальным предпринимателям, оказывающим услуги по присмотру и уходу за детьми дошкольного возраста на территории Уссурийского городского округа.

Установленное числовое значение целевого показателя «Доля обучающихся дошкольного возраста в частных образовательных организациях, у индивидуальных предпринимателей, реализующих основные общеобразовательные программы – образовательные программы дошкольного образования, в общей численности обучающихся дошкольного возраста в образовательных организациях, у индивидуальных предпринимателей, реализующих основные общеобразовательные программы – образовательные программы дошкольного образования» рассчитано согласно приказа ФАС России от 29 августа 2018 года № 1232/18 «Об утверждении Методик по расчету ключевых показателей развития конкуренции в отраслях экономики в субъектах Российской Федерации» и составляет 3,4%.

2. Рынок услуг общего образования

Включение рынка услуг общего образования в перечень товарных рынков Уссурийского городского округа обусловлено достаточно «молодой» возрастной структурой населения района с одной стороны, с другой – отсутствием четко сформированного запроса населения на частные общеобразовательные услуги и, как следствие, неразвитость конкуренции на рынке услуг общего образования.

Существует ряд проблем, решение которых должно способствовать развитию рынка общего образования детей:

- недостаточное присутствие частного сектора (немуниципальных организаций) и конкуренции на рынке услуг общего образования;

- сложность при получении индивидуальными предпринимателями лицензии на право осуществления образовательной деятельности.

В рамках исполнения «дорожной карты» по содействию развитию конкуренции в Уссурийском городском округе реализуется следующее мероприятие:

– консультационная и методическая помощь по вопросам организации образовательной деятельности, получения лицензий, порядка предоставления субсидий и возможности аренды помещений, индивидуальным

предпринимателям, оказывающим услуги общего образования на территории Уссурийского городского округа.

Установленное числовое значение целевого показателя «доля обучающихся в частных образовательных организациях, реализующих основные общеобразовательные программы – образовательные программы начального общего, основного общего, среднего общего образования, в общем числе обучающихся в образовательных организациях, реализующих основные общеобразовательные программы – образовательные программы начального общего, основного общего, среднего общего образования» рассчитано согласно приказа ФАС России от 29 августа 2018 года № 1232/18 «Об утверждении Методик по расчету ключевых показателей развития конкуренции в отраслях экономики в субъектах Российской Федерации» и составляет 2,7%.

3. Рынок услуг дополнительного образования детей

Включение рынка услуг дополнительного образования в перечень приоритетных рынков связано с необходимостью создания условий для повышения качества дополнительного образования и повышения общекультурного развития общества. Система дополнительного образования является неотъемлемой частью муниципальной системы образования и воспитания, необходимой для обеспечения прав ребенка на развитие, личностное самоопределение и самореализацию.

При этом появлению новых частных организаций дополнительного образования в Уссурийском городском округе препятствует проблема – недостаточная платежеспособность населения при спросе на предоставление услуг дополнительного образования детей.

В рамках исполнения «дорожной карты» по содействию развитию конкуренции в Уссурийском городском округе реализуется мероприятие:

— консультационная и методическая помощь по вопросам организации образовательной деятельности, получения лицензий, порядка предоставления субсидий индивидуальным предпринимателям, оказывающим услуги дополнительного образования на территории Уссурийского городского округа.

Установленное числовое значение целевого показателя «доля организаций частной формы собственности в сфере услуг дополнительного образования детей» рассчитано согласно приказа ФАС России от 29 августа 2018 года № 1232/18 «Об утверждении Методик по расчету ключевых показателей развития конкуренции в отраслях экономики в субъектах Российской Федерации» и составляет 45,5%.

4. Рынок услуг детского отдыха и оздоровления

Целью развития конкуренции на рынке услуг отдыха и оздоровления детей – расширение спектра и повышение качества предоставляемых услуг за счет создания благоприятной конкурентной среды и развития сектора негосударственных (немуниципальных) организаций отдыха и оздоровления детей.

На территории Уссурийского городского округа существуют проблемы для вхождения новых участников на рынок услуг отдыха и оздоровления детей:

- недостаточная платежеспособность населения,
- ужесточение стандартов оказания услуг отдыха и оздоровления детей.

Таким образом, можно сделать вывод о сложной ситуации по вхождению новых участников на рынок услуг отдыха и оздоровления детей на территории Уссурийского городского округа.

В рамках исполнения «дорожной карты» по содействию развитию конкуренции в Уссурийском городском округе реализуется следующее мероприятие:

- консультационная и методическая помощь индивидуальным предпринимателям по вопросам организации отдыха и оздоровления детей в соответствии с действующим законодательством.

Установленное числовое значение целевого показателя «доля организаций отдыха и оздоровления детей частной формы собственности» рассчитано согласно приказа ФАС России от 29 августа 2018 года № 1232/18 «Об утверждении Методик по расчету ключевых показателей развития конкуренции в отраслях экономики в субъектах Российской Федерации» и составляет 3,33%.

5. Рынок медицинских услуг

Цель развития конкуренции на рынке медицинских услуг Уссурийского городского округа – удовлетворение потребности населения Уссурийского городского округа в качественной медицинской помощи.

Привлечение негосударственных медицинских учреждений к реализации территориальной программы обязательного медицинского страхования Уссурийского городского округа повышает доступность и качество медицинской помощи населению.

При этом появлению новых негосударственных медицинских учреждений в Уссурийском городском округе препятствует ряд проблем:

- значительные финансовые затраты в связи с высокими ставками арендной платы, серьезными лицензионными требованиями к оборудованию помещениям при создании частных медицинских организаций;

- высокие требования к качеству предоставления услуг;

- ограниченная платежеспособность населения.

В рамках исполнения «дорожной карты» по содействию развитию конкуренции в Уссурийском городском округе реализуются мероприятия, направленные на содействие развитию конкуренции на рынке медицинских услуг Уссурийского городского округа:

- информирование частных организаций о порядке использования средств ТП ОМС медицинскими организациями частной формы собственности.

Установленное числовое значение целевого показателя «доля медицинских организаций частной системы здравоохранения, участвующих в реализации территориальных программ обязательного медицинского страхования» рассчитано согласно приказа ФАС России от 29 августа 2018 года № 1232/18 «Об утверждении Методик по расчету ключевых показателей развития конкуренции в отраслях экономики в субъектах Российской Федерации» и составляет 20,0%.

6. Рынок выполнения работ по благоустройству городской среды

Включение рынка благоустройства городской среды в перечень приоритетных рынков связано с необходимостью создания условий

для повышения качества вновь создаваемых или обустриваемых объектов благоустройства.

В рамках исполнения «дорожной карты» по содействию развитию конкуренции в Уссурийском городском округе реализуются мероприятия, направленные на содействие развитию конкуренции на рынке выполнения работ по благоустройству городской среды Уссурийского городского округа:

– формирование и размещение информационной базы об организациях, осуществляющих деятельность на рынке благоустройства городской среды, включая информацию о наличии хозяйствующих субъектов с государственным или муниципальным участием, находящихся на данном рынке;

– разделение закупаемых работ (услуг) на рынке выполнения работ по благоустройству городской среды на большее количество лотов с уменьшением объема работ при условии сохранения экономической целесообразности такого уменьшения.

Установленное числовое значение целевого показателя «доля организаций частной формы собственности в сфере выполнения работ по благоустройству городской среды» рассчитано согласно приказа ФАС России от 29 августа 2018 года № 1232/18 «Об утверждении Методик по расчету ключевых показателей развития конкуренции в отраслях экономики в субъектах Российской Федерации» и составляет 90,0%.

7. Рынок выполнения работ по содержанию и текущему ремонту общего имущества собственников помещений в многоквартирном доме

Включение рынка выполнения работ по содержанию и текущему ремонту общего имущества собственников помещений в многоквартирном доме в перечень приоритетных рынков связано с необходимостью повышения заинтересованности и правовой грамотности граждан по выбору компаний, предлагающих наиболее оптимальные условия.

Основной проблемой в развитии конкурентной среды на данном рынке является низкая активность собственников помещений в многоквартирных домах в решении вопросов содержания общего имущества.

В рамках исполнения «дорожной карты» по содействию развитию конкуренции в Уссурийском городском округе реализуются мероприятия, направленные на содействие развитию конкуренции на рынке ритуальных услуг Уссурийского городского округа:

– проведение информационно-разъяснительной компании, направленной на информирование собственников помещений в многоквартирных домах и организаций, оказывающих услуги по содержанию и текущему ремонту общего имущества в многоквартирных домах, об их правах и обязанностях в сфере управления жилищным фондом.

Установленное числовое значение целевого показателя «доля организаций частной формы собственности в сфере выполнения работ по содержанию и текущему ремонту общего имущества собственников помещений в многоквартирном доме» рассчитано согласно приказа ФАС России от 29 августа 2018 года № 1232/18 «Об утверждении Методик по расчету ключевых показателей развития конкуренции в отраслях экономики в субъектах Российской Федерации» и составляет 100,0%.

8. Рынок оказания услуг по перевозке пассажиров автомобильным транспортом по муниципальным маршрутам регулярных перевозок

Целью развития конкуренции на рынке услуг перевозок пассажиров наземным транспортом является развитие сектора негосударственных перевозчиков на межмуниципальных маршрутах регулярных перевозок, направленное на повышение удовлетворенности потребителей качеством и выбором предоставляемых услуг, а также обеспечение их безопасности и комфортности.

Основными проблемами в развитии конкурентной среды на данном рынке является низкий уровень информированности населения о работе пассажирского автомобильного транспорта и недостаточное обеспечение прозрачности условий работы на рынке.

В рамках исполнения «дорожной карты» по содействию развитию конкуренции в Уссурийском городском округе реализуются мероприятия,

направленные на содействие развитию конкуренции на рынке ритуальных услуг Уссурийского городского округа:

– размещение информации о критериях конкурсного отбора перевозчиков в открытом доступе в сети Интернет с целью обеспечения максимальной доступности информации и прозрачности условий работы на рынке пассажирских перевозок наземным транспортом;

– внесение изменений в реестр муниципальных маршрутов с целью обеспечения максимальной доступности информации и прозрачности условий работы на рынке пассажирских перевозок наземным транспортом;

– выполнение работ по составлению и размещению расписаний на остановочных пунктах.

Установленное числовое значение целевого показателя «доля услуг (работ) по перевозке пассажиров автомобильным транспортом по муниципальным маршрутам регулярных перевозок, оказанных (выполненных) организациями частной формы собственности» рассчитано согласно приказа ФАС России от 29 августа 2018 года № 1232/18 «Об утверждении Методик по расчету ключевых показателей развития конкуренции в отраслях экономики в субъектах Российской Федерации» и составляет 100,0%.

9. Рынок жилищного строительства (за исключением Московского фонда реновации жилой застройки и индивидуального жилищного строительства)

Включение рынка жилищного строительства в перечень товарных рынков обусловлено необходимостью развития конкуренции на рынке жилищного строительства с целью удовлетворения спроса населения в качественном и соответствующим потребностям населения жилье.

Существует ряд проблем, решение которых должно способствовать развитию рынка жилищного строительства:

- высокие затраты при освоении и осуществлении строительной деятельности;

- низкая информированность участников градостроительных отношений о порядке получения муниципальных услуг в сфере градостроительства.

В рамках исполнения «дорожной карты» по содействию развитию конкуренции в Уссурийском городском округе реализуются мероприятия, направленные на содействие развитию конкуренции на рынке жилищного строительства Уссурийского городского округа:

– размещение генерального плана, правил землепользования и застройки, местных нормативов градостроительного проектирования во ФГИС ТП на официальном сайте администрации Уссурийского городского округа;

– опубликование и актуализация на официальном сайте администрации Уссурийского городского округа административных регламентов по предоставлению муниципальных услуг в сфере градостроительства.

Установленное числовое значение целевого показателя «доля организаций частной формы собственности в сфере жилищного строительства (за исключением Московского фонда реновации жилой застройки и индивидуального жилищного строительства)» рассчитано согласно приказа ФАС России от 29 августа 2018 года № 1232/18 «Об утверждении Методик по расчету ключевых показателей развития конкуренции в отраслях экономики в субъектах Российской Федерации» и составляет 100,0%.

10. Рынок строительства объектов капитального строительства, за исключением жилищного и дорожного строительства

Проблемами в развитии конкуренции на данном рынке являются несоблюдение проведения хозяйствующими субъектами отдельных видов работ, часто меняющееся законодательство, появление в законодательстве новых процедур для согласования проектной документации перед получением разрешения на строительство.

В рамках исполнения «дорожной карты» по содействию развитию конкуренции в Уссурийском городском округе реализуются мероприятия, направленные на содействие развитию конкуренции на рынке жилищного строительства Уссурийского городского округа:

– размещение генерального плана, правил землепользования и застройки, местных нормативов градостроительного проектирования во ФГИС ТП на официальном сайте администрации Уссурийского городского округа;

– опубликование и актуализация на официальном сайте администрации Уссурийского городского округа административных регламентов по предоставлению муниципальных услуг в сфере градостроительства.

Установленное числовое значение целевого показателя «доля организаций частной формы собственности в сфере строительства объектов капитального строительства, за исключением жилищного и дорожного строительства» рассчитано согласно приказа ФАС России от 29 августа 2018 года № 1232/18 «Об утверждении Методик по расчету ключевых показателей развития конкуренции в отраслях экономики в субъектах Российской Федерации» и составляет 100,0%.

11. Рынок дорожной деятельности (за исключением проектирования)

Существует ряд проблем, решение которых должно способствовать развитию рынка:

- недостаточная оснащенность организаций техникой для осуществления дорожной деятельности;

- ненадлежащее качество выполняемых работ.

В рамках исполнения «дорожной карты» по содействию развитию конкуренции в Уссурийском городском округе реализуются мероприятия, направленные на содействие развитию конкуренции на рынке жилищного строительства Уссурийского городского округа:

– недопущение укрупнения лотов при проведении закупочных процедур в сфере дорожной деятельности

– обеспечение опубликования информации о торгах в единой информационной системе в сфере закупок (<http://zakupki.gov.ru>) на выполнение работ (услуг) в сфере дорожной деятельности.

Установленное числовое значение целевого показателя «доля организаций частной формы собственности в сфере дорожной деятельности (за исключением проектирования)» рассчитано согласно приказа ФАС России от 29 августа 2018 года № 1232/18 «Об утверждении Методик по расчету ключевых показателей развития конкуренции в отраслях экономики в субъектах Российской Федерации» и составляет 80,0%.

12. Сфера наружной рекламы

Существует ряд проблем, решение которых должно способствовать развитию рынка:

- установка и эксплуатация рекламных конструкций без получения разрешений;
- несоблюдение рекламодателями условий договора на установку и эксплуатацию рекламных конструкций.

В рамках исполнения «дорожной карты» по содействию развитию конкуренции в Уссурийском городском округе реализуются мероприятия, направленные на содействие развитию конкуренции на данном рынке Уссурийского городского округа:

- выявление и осуществления демонтажа незаконных рекламных конструкций;
- актуализация схем размещения рекламных конструкций на официальном сайте администрации Уссурийского городского округа;
- опубликование и актуализация на официальном сайте администрации Уссурийского городского округа административного регламента по предоставлению муниципальной услуги в сфере наружной рекламы.

Установленное числовое значение целевого показателя «доля организаций частной формы собственности в сфере наружной рекламы» рассчитано согласно приказа ФАС России от 29 августа 2018 года № 1232/18 «Об утверждении Методик по расчету ключевых показателей развития конкуренции в отраслях экономики в субъектах Российской Федерации» и составляет 100,0%.

13. Рынок ритуальных услуг

Включение рынка ритуальных услуг в перечень приоритетных рынков обусловлено необходимостью создания условий для повышения качества ритуальных услуг, обеспечения возможности их получения. Соответствующие услуги являются социально-значимым видом услуг. Знание потребителей (населения) о потенциальной возможности удовлетворить потребность в

ритуальных услугах на определенном качественном уровне за обоснованную плату является важным фактором социального самочувствия населения.

Основными проблемами в развитии конкурентной среды на данном рынке являются недостаточное обеспечение прозрачности деятельности участников рынка и низкая информированность населения об услугах.

В рамках исполнения «дорожной карты» по содействию развитию конкуренции в Уссурийском городском округе реализуются мероприятия, направленные на содействие развитию конкуренции на рынке ритуальных услуг Уссурийского городского округа:

– формирование и актуализация данных реестра участников, осуществляющих деятельность на рынке ритуальных услуг, с указанием видов деятельности и контактной информации (адрес, телефон, электронная почта).

Установленное числовое значение целевого показателя «доля организаций частной формы собственности в сфере ритуальных услуг» рассчитано согласно приказа ФАС России от 29 августа 2018 года № 1232/18 «Об утверждении Методик по расчету ключевых показателей развития конкуренции в отраслях экономики в субъектах Российской Федерации» и составляет 100,0%.

2.6. Утверждение плана мероприятий («дорожной карты»).

Распоряжение администрации Уссурийского городского округа от 26 декабря 2019 года № 396 «Об утверждении Плана мероприятий («Дорожной карты») по содействию развитию конкуренции в Уссурийском городском округе на 2019-2022 годы и о признании утратившим силу распоряжения администрации Уссурийского городского округа от 28 февраля 2017 года № 73 «Об утверждении Плана мероприятий («Дорожной карты») по содействию развитию конкуренции, развитию конкурентной среды в Уссурийском городском округе».

(<https://invest.adm-ussuriisk.ru/download.php?file=17455>)

2.7. Подготовка ежегодного Доклада, подготовленного в соответствии с положениями Стандарта.

Доклад о состоянии и развитии конкуренции на территории Уссурийского городского округа размещается на официальном сайте Уссурийского городского округа в разделе «Развитие конкуренции на территории Уссурийского городского округа» (https://adm-ussuriisk.ru/ob_okruge/razvitie_konkurentsii_na_territorii_ussuriyskogo_gorodskogo_okruga/), а также на инвестиционном портале Уссурийского городского округа по следующей ссылке: <https://invest.adm-ussuriisk.ru/putevoditel-investora/otchety1/>

Раздел 3. Сведения об эффекте, достигнутом при внедрении Стандарта Рынок услуг дошкольного образования

За 2020 год управлением образования и молодежной политики администрации Уссурийского городского округа:

1. Оказано 25 консультаций индивидуальным предпринимателям, организациям, частным лицам по вопросам организации дошкольного образования;

2. Доведена до сведения 14 индивидуальных предпринимателей, оказывающих услугу дошкольного образования и услугу по присмотру и уходу за детьми, информация о порядке предоставления субсидии из бюджета Приморского края на реализацию мероприятий по созданию дополнительных мест для детей в возрасте от 1,5 до 3 лет любой направленности, утвержденном постановлением Правительства Приморского края от 13 марта 2020 года № 203-пп, а также постановление Администрации Приморского края 5-па от 14.01.2016 года «Об утверждении Порядка предоставления субсидий из краевого бюджета частным дошкольным образовательным организациям на возмещение затрат, связанных с предоставлением дошкольного образования»;

3. Проведена рабочая встреча при заместителе главы по вопросам социальной сферы с индивидуальными предпринимателями, оказывающими услугу по присмотру и уходу за детьми дошкольного возраста на территории Уссурийского городского округа, по вопросам возможности оказания содействия в поиске сотрудников (повар, мл. воспитатель, мед. работник) и помещений, а также в получении лицензии на ведение образовательной деятельности;

4. Принята 21 заявка на участие в пилотном проекте АНО «Центр инноваций социальной сферы Приморского края» - курса «Бизнес для развития детства. Открытие детского сада»;

5. По инициативе Министерства экономического развития Приморского края совместно с АНО «Центр поддержки предпринимательства Приморского края» организован курс (3 блока) семинара по развитию социального предпринимательства «Бизнес для развития детства. Открытие детского сада», охват участников – 18 чел. Также в рамках семинара организовано посещение участниками курса в 4-х частных детских садов г. Владивостока (12 чел.). Победителями образовательного курса «Бизнес для развития детства» стали 5 предпринимателей;

6. Организован выезд с 3 предпринимателями, оказывающих услугу по присмотру и уходу за детьми дошкольного возраста для осмотра зданий, находящихся на балансе в муниципальной казне, с целью возможности приобретения данных помещений. Предприниматели направлены в управление имущественных отношений администрации УГО для получения дальнейших консультаций.

7. 2 индивидуальных предпринимателя Уссурийского городского округа (Титоренко А.В. и Капустин А.С.) получили субсидию из краевого бюджета на реализацию мероприятий по созданию дополнительных мест для детей в возрасте от 1,5 до 3 лет любой направленности.

За 2020 год управлением экономического развития администрации Уссурийского городского округа оказано 6 консультации по вопросам финансовой поддержки для предпринимателей, оказывающих услугу по присмотру и уходу за детьми дошкольного возраста на территории Уссурийского городского округа.

Рынок услуг общего образования

За 2020 год оказано 22 консультации по вопросам организации общего образования следующим негосударственным учреждениям: общеобразовательному учреждению «Перфект - гимназия» Уссурийского городского округа, частному общеобразовательному учреждению «Школа-

интернат № 29 среднего общего образования открытого акционерного общества «Российские железные дороги».

Рынок услуг дополнительного образования детей

За 2020 год управлением образования и молодежной политики администрации Уссурийского городского округа:

1. Оказано 5 консультаций для ИП Ветрюк Игорь Александрович по вопросам организации образовательной деятельности в муниципальных общеобразовательных организациях в рамках реализации регионального проекта «Билет в будущее» (национального проекта «Образование»);

2. На постоянной основе организовано информирование родителей о сфере услуг дополнительного образования посредством:

- размещения информации на информацион-ных сайтах образовательных учреждений и стендах;

- о сфере услуг дополнительного образования и в средствах массовой информации – о деятельности учреждений дополнительного образования, а также о состоянии и развитии системы дополнительного образования на территории Уссурийского городского округа;

- доведения информации на родительских собраниях в образовательных учреждениях до родителей (законных представителей).

Рынок услуг летнего отдыха и оздоровления

В течение 2020 года управлением образования и молодежной политики администрации Уссурийского городского округа проведено 56 консультаций, из них:

- 9 для ИП Мурашко В.Н. (детский оздоровительный лагерь «Астероид») по вопросам организации детского отдыха и оздоровления;

- 47 для физических лиц по вопросам компенсации части стоимости расходов за путевки на летний отдых, приобретенные в организациях и (или) у индивидуальных предпринимателей, оказывающих услуги по организации отдыха и оздоровления детей.

Рынок медицинских услуг

В 2020 году управлением охраны здоровья, трудовых и социальных отношений администрации Уссурийского городского округа проведено информирование руководителей медицинских организаций частной формы собственности, расположенных на территории Уссурийского городского округа, о возможности участия в ТП ОМС.

Рынок выполнения работ по благоустройству городской среды

МКУ УГО «Управление благоустройства» сформирована, размещена на официальном сайте администрации Уссурийского городского округа и поддерживается в актуальном состоянии информационная база об организациях, осуществляющих деятельность на рынке благоустройства городской среды. По итогам отчетного периода в информационную базу включено 11 организаций, оказывающих услуги в сфере благоустройства городской среды (https://adm-ussuriisk.ru/administrationUGO/perechen_organizatsiy_okazyvayushchikh_uslugi_po_blagoustroystvu_na_territorii_ussuriyskogo_gorodsko/)

В целях привлечения к участию большего количества хозяйствующих субъектов частной формы собственности, закупки на выполнение работ по благоустройству для муниципальных нужд, разбиты по видам работ, выполняемым в течение года. В отчетном периоде МКУ УГО «Управление благоустройства» проведено 20 аукционов на выполнение работ (услуг) в сфере благоустройства городской среды и привлечено к участию 10 организаций частной формы собственности.

Вся информация о закупках на выполнение работ (услуг) по благоустройству городской среды была размещена в единой информационной системе в сфере закупок (<http://zakupki.gov.ru>).

Рынок выполнения работ по содержанию и текущему ремонту общего имущества собственниками помещений в многоквартирном доме

В течение 2020 года управлением жилищной политики администрации Уссурийского городского округа еженедельно проводилось информирование, посредством рассылки информации на электронную почту, 53 организаций, оказывающих услуги по содержанию и текущему ремонту общего имущества в

многоквартирных домах, об их правах и обязанностях в сфере управления жилищным фондом.

Рынок оказания услуг по перевозке пассажиров автомобильным транспортом по муниципальным маршрутам регулярных перевозок

На территории Уссурийского городского округа на всех **муниципальных маршрутах** установлен вид регулярных перевозок – «регулярные перевозки по нерегулируемым тарифам».

Согласно действующему законодательству Российской Федерации право осуществления регулярных перевозок по нерегулируемым тарифам по муниципальному маршруту регулярных перевозок подтверждается свидетельством об осуществлении перевозок по соответствующему маршруту регулярных перевозок (далее – свидетельство) и картами соответствующего маршрута регулярных перевозок (далее – карты маршрута). Свидетельство и карты маршрута выдаются по результатам открытого конкурса на право осуществления перевозок по маршруту регулярных перевозок (далее – открытый конкурс).

В 2020 году на официальном сайте администрации Уссурийского городского округа было размещено извещение о выдаче без проведения открытого конкурса свидетельств (а) и карт маршрута (на два муниципальных маршрута). По итогам конкурсного отбора свидетельства выданы – ООО «Автоуслуги». С целью обеспечения максимальной доступности информации и прозрачности условий работы на рынке пассажирских перевозок наземным транспортом информация о проводимых открытых конкурсах размещается на официальном сайте администрации Уссурийского (http://adm-ussuriisk.ru/konkurs/konkursy_provodimye_na_territorii_ugo/).

По итогам 2020 года было внесено 1 изменение в реестр муниципальных маршрутов регулярных перевозок пассажиров и багажа на территории Уссурийского округа; утвержден постановлением администрации Уссурийского городского округа от 08 апреля 2016 года № 1021 «Об утверждении реестра муниципальных маршрутов регулярных перевозок пассажиров и багажа на

территории Уссурийского городского округа» (https://adm-ussuriisk.ru/ob_okruge/reestr_munitsipalnykh_marshrutov/)

Специалистами отдела дорожного хозяйства, благоустройства транспорта и связи ведется работа по составлению и размещению расписаний на остановочных пунктах расположенных на территории Уссурийского городского округа. По итогам работы 2019 года расписание движения по муниципальным маршрутам размещено на 234 остановочных пунктах, расположенных на территории Уссурийского городского округа.

Рынок жилищного строительства

С целью повышения информированности участников рынка жилищного строительства на официальном сайте администрации Уссурийского городского округа размещены:

На официальном сайте администрации Уссурийского городского округа размещены:

- Генеральный план; утвержден решением Думы Уссурийского городского округа от 26 мая 2009 года № 52 «Об утверждении Генерального плана Уссурийского городского округа», в отчетном периоде внесено 1 изменение в Генеральный план Уссурийского городского округа: https://adm-ussuriisk.ru/ob_okruge/generalnyy_plan/

- Правила землепользования и застройки; утверждены решением Думы муниципального образования г. Уссурийск и Уссурийский район от 30 ноября 2004 года № 104 «О Правилах землепользования и застройки Уссурийского городского округа», так же в отчетном периоде было внесено 7 изменений в правила землепользования и застройки (https://adm-ussuriisk.ru/ob_okruge/utverzhdennye_pravila_zemlepolzovaniya_i_zastroyki/);

- Местные нормативы градостроительного проектирования; утверждены решением Думы Уссурийского городского округа от 25 декабря 2018 года № 934-НПА «Об утверждении местных нормативов градостроительного проектирования на территории Уссурийского городского округа», так же в отчетном периоде было внесено 1 изменение в местные нормативы градостроительного проектирования (

ussuriisk.ru/ob_okruge/utverzhdennye_mestnye_normativy_gradostroitel'nogo_proektirovaniya/).

Так же данные документы размещены во ФГИС ТП: <http://fgistp.economy.gov.ru>. Информация по административным регламентам по предоставлению муниципальных услуг в сфере градостроительства актуализирована и опубликована на официальном сайте администрации Уссурийского городского округа. В 2020 году было внесено 11 изменений в административные регламенты по предоставлению администрацией Уссурийского городского округа муниципальных услуг в сфере градостроительства.

Рынок строительства объектов капитального строительства, за исключением жилищного и дорожного строительства

С целью повышения информированности участников рынка жилищного строительства на официальном сайте администрации Уссурийского городского округа размещены:

На официальном сайте администрации Уссурийского городского округа размещены:

- Генеральный план; утвержден решением Думы Уссурийского городского округа от 26 мая 2009 года № 52 «Об утверждении Генерального плана Уссурийского городского округа», в отчетном периоде внесено 1 изменение в Генеральный план Уссурийского городского округа: https://adm-ussuriisk.ru/ob_okruge/generalnyu_plan/

- Правила землепользования и застройки; утверждены решением Думы муниципального образования г. Уссурийск и Уссурийский район от 30 ноября 2004 года № 104 «О Правилах землепользования и застройки Уссурийского городского округа», так же в отчетном периоде было внесено 7 изменений в правила землепользования и застройки (https://adm-ussuriisk.ru/ob_okruge/utverzhdennye_pravila_zemlepolzovaniya_i_zastroyki/);

- Местные нормативы градостроительного проектирования; утверждены решением Думы Уссурийского городского округа от 25 декабря 2018 года № 934-НПА «Об утверждении местных нормативов градостроительного проектирования

на территории Уссурийского городского округа», так же в отчетном периоде было внесено 1 изменение в местные нормативы градостроительного проектирования (https://adm-ussuriisk.ru/ob_okruge/utverzhennye_mestnye_normativy_gradostroitel'nogo_proektirovaniya/).

Так же данные документы размещены во ФГИС ТП: <http://fgistp.economy.gov.ru>. Информация по административным регламентам по предоставлению муниципальных услуг в сфере градостроительства актуализирована и опубликована на официальном сайте администрации Уссурийского городского округа. В 2020 году было внесено 11 изменений в административные регламенты по предоставлению администрацией Уссурийского городского округа муниципальных услуг в сфере градостроительства.

Рынок дорожной деятельности (за исключением проектирования)

В целях привлечения к участию большего количества хозяйствующих субъектов частной формы собственности при проведении закупочных процедур на ремонт и содержание автомобильных дорог не допускалось укрупнение лотов, производилась разбивка на отдельные закупочные процедуры. Жалоб от участников закупок на укрупнение лотов не поступало. В отчетном периоде МКУ УГО «СЕЗЗ» привлечено к участию в закупках 18 организаций частной формы собственности.

Вся информация о закупках на выполнение работ (услуг) в сфере дорожной деятельности размещена в единой информационной системе на официальном сайте (<http://zakupki.gov.ru>). В отчетном периоде МКУ УГО «СЕЗЗ» разместило 77 закупок на выполнение работ (услуг) в сфере дорожной деятельности.

Сфера наружной рекламы

С целью расширения рынка сбыта и возможностью осуществления контроля по факту выездных проверок в 2020 году осуществлен демонтаж рекламных конструкций в количестве 178 шт., в том числе:

- непосредственно владельцами – 172 шт.;
- администрацией Уссурийского городского округа – 6 шт.

В 2020 году проведена актуализация схемы размещения рекламных конструкций на официальном сайте администрации Уссурийского городского округа. По состоянию на 01 января 2021 года в схему размещения рекламных конструкций включено 303 места.

Рынок ритуальных услуг

В целях обеспечения граждан информацией об организациях, осуществляющих деятельность в сфере ритуальных услуг сформирован и размещен на официальном сайте администрации Уссурийского городского округа реестр участников, осуществляющих деятельность на рынке ритуальных услуг. По итогам отчетного периода в состав информационной базы включено 9 организаций, оказывающих услуги в сфере ритуальных услуг (https://adm-ussuriisk.ru/administrationUGO/perechen_organizatsiy_okazyvayushchikh_ritualnye_uslugi_/).

Результаты реализации системных мероприятий, предусмотренных «дорожной картой»:

Предоставление информационной, консультационной и финансовой поддержки субъектам малого и среднего предпринимательства: в 2019 году администрацией Уссурийского городского округа были оказаны следующие виды поддержки субъектам малого и среднего предпринимательства:

- информационная - 125;
- финансовая – 5;
- консультационная – 329.

Информирование субъектов малого и среднего предпринимательства по вопросам, связанным с участием в закупках для муниципальных нужд:

На официальном сайте администрации Уссурийского городского округа в разделе «Закупки товаров, работ, услуг УГО» реализуется проект «Витрина закупок Уссурийского городского округа» (далее - проект). Данный проект содержит в себе удобный многоуровневый поиск необходимой, еженедельно обновляемой, информации по закупкам, размещенным на территории Уссурийского городского округа. (<https://adm->

ussuriisk.ru/zakupki_tovarov_rabot_uslug_ugo/vitrina_zakupok_ussuriyskogo_gorodskogo_okruga/)

С целью привлечения и расширения круга участников проекта реализована возможность бесплатной индивидуальной подписки на электронную почтовую рассылку по интересующим закупкам.

За 2020 год заказчиками Уссурийского городского округа (98 заказчиков, в том числе администрация Уссурийского городского округа) проведено 637 конкурентных процедур определения поставщиков на общую сумму 2555,93 млн. руб. Из них 292 процедуры определения поставщиков (подрядчиков, исполнителей) для субъектов малого предпринимательства, что составляет 46 % от общего количества проведенных конкурентных процедур на общую сумму 405,19 млн. руб.

По итогам проведения конкурентных процедур заключено контрактов на сумму 1709,39 млн. руб., из которых контракты на сумму 921,11 млн. руб. с субъектами малого и среднего предпринимательства.

Во исполнение ч. 1 ст. 30 Федерального закона 44-ФЗ «О контрактной системе в сфере закупок товаров, работ, услуг для обеспечения государственных и муниципальных нужд» доля закупок у субъектов малого предпринимательства и социально ориентированных некоммерческих организаций составляет 30,5 % от общего совокупного годового объема закупок.

Проведение обучающих мероприятий для граждан, желающих организовать собственное дело, организация совещаний, круглых столов по вопросам развития предпринимательства:

По итогам 2020 года администрацией Уссурийского городского округа было проведено 6 консультаций для граждан по вопросам организации собственного дела, а так же оказано содействие в проведении 3 мероприятий:

- Образовательный проект «Женское дело» (охват участников - 30 чел.);
- Тренинг «Азбука предпринимателя» (охват участников - 20 чел.);
- Тренинг «Школа предпринимательства» (охват участников - 15 чел.).

Обеспечение доступности дополнительного образования детей в сфере научно - технического творчества, в том числе, в области робототехники:

В 2020 году управлением образования и молодежной политики администрации Уссурийского городского округа:

1. Проведено 5 консультаций для ИП Ветрюк Игорь Александрович по вопросам организации образовательной деятельности в муниципальных общеобразовательных организациях в рамках реализации регионального проекта «Билет в будущее» (национального проекта «Образование»);

2. На постоянной основе организовано информирование родителей об услугах дополнительного образования в сфере научно - технического творчества, в том числе, в области робототехники посредством:

-размещения информации на информацион-ных сайтах образовательных учреждений и стендах – о сфере услуг дополнительного образования и в средствах массовой информации – о деятельности учреждений дополнительного образования, а также о состоянии и развитии системы дополнительного образования на территории Уссурийского городского округа;

- доведения информации на родительских собраниях в образовательных учреждениях до родителей (законных представителей).

Размещение информации о муниципальном имуществе в сети «Интернет»:

По итогам 2020 года актуализирован перечень муниципального имущества Уссурийского городского округа, свободного от прав третьих лиц (за исключением права хозяйственного ведения, права оперативного управления, а также имущественных прав субъектов малого и среднего предпринимательства), предназначенного для предоставления во владение и (или) в пользование на долгосрочной основе субъектам малого и среднего предпринимательства и организациям, образующим инфраструктуру поддержки субъектов малого и среднего предпринимательства (далее - Перечень); утвержден решением Думы Уссурийского городского округа от 24 декабря 2010 года № 350-НПА «Об утверждении Перечня муниципального имущества Уссурийского городского округа, свободного от прав третьих лиц (за исключением права хозяйственного ведения, права оперативного управления, а также имущественных прав субъектов малого и среднего предпринимательства), предназначенного для предоставления

во владение и (или) в пользование на долгосрочной основе субъектам малого и среднего предпринимательства и организациям, образующим инфраструктуру поддержки субъектов малого и среднего предпринимательства», и размещен на официальном сайте администрации Уссурийского городского округа: <https://invest.adm-ussuriisk.ru/podderzhka-msp/perechen-imushchestva-dlya-subektov-msp/>

Вся информация о проведении торгов размещена в на официальном сайте Российской Федерации для размещения информации о проведении торгов (<http://torgi.gov.ru>) и на официальном сайте администрации Уссурийского городского округа:

https://adm-ussuriisk.ru/munitsipalnye_tendery/auksiony_imushchestvo/.

По состоянию на 15 декабря 2020 года в Перечень включено 14 объектов.

Раздел 4. Дополнительные комментарии со стороны муниципального образования Приморского края («обратная связь»)

Для повышения объективности оценки эффективности и результативности деятельности органов местного самоуправления считаем целесообразным включение в план статистических работ Федеральной службы государственной статистики сбор показателей, установленных стандартом развития конкуренции в субъектах РФ, в разрезе муниципалитетов.

Раздел 5. Сведения о достижении целевых значений контрольных показателей эффективности, установленных в муниципальной «дорожной карте».

**Целевые показатели эффективности реализации
Плана мероприятий («Дорожной карты») по содействию развитию конкуренции
в Уссурийском городском округе на 2019-2022 годы
за 2020 год**

№ п/п	Наименование рынка (направление системного мероприятия)	Наименование показателя	Ед. изм.	Исходное значение показателя в отчетном году	Целевое значение показателя, установленное в утвержденной «дорожной карте», 2020 год	Фактическое значение показателя, 2020 год	Источник данных для расчета показателя	Методика расчета показателя	Удовлетворенность потребителей качеством товаров, работ и услуг на рынках Уссурийского городского округа и состоянием ценовой конкуренции, процентов	Удовлетворенность предпринимателей действиями органов власти Уссурийского городского округа, процентов
1	Рынок услуг дошкольного образования	Доля обучающихся дошкольного возраста в частных образовательных организациях, у индивидуальных предпринимателей, реализующих основные общеобразовательные программы – образовательные программы дошкольного образования, в общей численности обучающихся дошкольного возраста в образовательных организациях, у индивидуальных предпринимателей, реализующих основные общеобразовательные программы –	%	3,4	3,4	3,4	-	В соответствии с Приказом ФАС России от 29.08.2018 № 1232/18	Удовлетворенность потребителей качеством услуг дошкольного образования – 59,5% Удовлетворенность потребителей ценой услуг дошкольного образования – 50,3%	57,6%

№ п/п	Наименование рынка (направление системного мероприятия)	Наименование показателя	Ед. изм.	Исходное значение показателя в отчетном году	Целевое значение показателя, установленное в утвержденной «дорожной карте», 2020 год	Фактическое значение показателя, 2020 год	Источник данных для расчета показателя	Методика расчета показателя	Удовлетворенность потребителей качеством товаров, работ и услуг на рынках Уссурийского городского округа и состоянием ценовой конкуренции, процентов	Удовлетворенность предпринимателей действиями органов власти Уссурийского городского округа, процентов
		образовательные программы дошкольного образования								
2	Рынок услуг общего образования	Доля обучающихся в частных образовательных организациях, реализующих основные общеобразовательные программы – образовательные программы начального общего, основного общего, среднего общего образования, в общем числе обучающихся в образовательных организациях, реализующих основные общеобразовательные программы – образовательные программы начального общего, основного общего, среднего общего образования	%	2,7	2,7	2,7	-	В соответствии с Приказом ФАС России от 29.08.2018 № 1232/18	Удовлетворенность потребителей качеством услуг общего образования – 54,6% Удовлетворенность потребителей ценой услуг общего образования – 52,6%	69,6%

№ п/п	Наименование рынка (направление системного мероприятия)	Наименование показателя	Ед. изм.	Исходное значение показателя в отчетном году	Целевое значение показателя, установленное в утвержденной «дорожной карте», 2020 год	Фактическое значение показателя, 2020 год	Источник данных для расчета показателя	Методика расчета показателя	Удовлетворенность потребителей качеством товаров, работ и услуг на рынках Уссурийского городского округа и состоянием ценовой конкуренции, процентов	Удовлетворенность предпринимателей действиями органов власти Уссурийского городского округа, процентов
3	Рынок услуг дополнительного образования детей	Доля организаций частной формы собственности в сфере услуг дополнительного образования детей	%	45,5	45,5	45,5	-	В соответствии с Приказом ФАС России от 29.08.2018 № 1232/18	Удовлетворенность потребителей качеством услуг дополнительного образования 55,2% Удовлетворенность потребителей ценой услуг дополнительного образования 45,9%	42,9%
4	Рынок услуг детского отдыха и оздоровления	Доля организаций отдыха и оздоровления детей частной формы собственности	%	33,3	33,3	- *	-	В соответствии с Приказом ФАС России от 29.08.2018 № 1232/18	Удовлетворенность потребителей качеством услуг детского отдыха и оздоровления 41,0% Удовлетворенность потребителей ценой услуг детского отдыха и оздоровления –33,0%	0% (в опросе участвовал 1 представитель товарного рынка, указав вариант ответа «Затрудняюсь ответить»)
5	Рынок медицинских услуг	Доля медицинских организаций частной системы здравоохранения, участвующих в реализации территориальных программ обязательного медицинского страхования	%	20	20	10	-	В соответствии с Приказом ФАС России от 29.08.2018 № 1232/18	Удовлетворенность потребителей качеством медицинских услуг –28,4% Удовлетворенность потребителей ценой медицинских услуг – 22,7%	-**
6	Рынок выполнения работ по благоустройству городской среды	Доля организаций частной формы собственности в сфере выполнения работ по благоустройству городской среды	%	90	90	90	-	В соответствии с Приказом ФАС России от 29.08.2018 № 1232/18	Удовлетворенность потребителей качеством услуг выполнения работ по благоустройству городской среды – 39,4% Удовлетворенность потребителей ценой услуг выполнения работ по	100%

№ п/п	Наименование рынка (направление системного мероприятия)	Наименование показателя	Ед. изм.	Исходное значение показателя в отчетном году	Целевое значение показателя, установленное в утвержденной «дорожной карте», 2020 год	Фактическое значение показателя, 2020 год	Источник данных для расчета показателя	Методика расчета показателя	Удовлетворенность потребителей качеством товаров, работ и услуг на рынках Уссурийского городского округа и состоянием ценовой конкуренции, процентов	Удовлетворенность предпринимателей действиями органов власти Уссурийского городского округа, процентов
									благоустройству городской среды – 36,9%	
7	Рынок выполнения работ по содержанию и текущему ремонту общего имущества собственниками помещений в многоквартирном доме	Доля организаций частной формы собственности на рынке выполнения работ по содержанию и текущему ремонту общего имущества собственников помещений в многоквартирном доме	%	100	100	100	-	В соответствии с Приказом ФАС России от 29.08.2018 № 1232/18	Удовлетворенность потребителей качеством услуг выполнения работ по содержанию и текущему ремонту общего имущества собственниками помещений в многоквартирном доме – 28,9% Удовлетворенность потребителей ценой услуг выполнения работ по содержанию и текущему ремонту общего имущества собственниками помещений в многоквартирном доме – 29,1%	50%
8	Рынок оказания услуг по перевозке пассажиров автомобильным транспортом по муниципальным маршрутам регулярных перевозок	Доля услуг (работ) по перевозке пассажиров автомобильным транспортом по муниципальным маршрутам регулярных перевозок, оказанных (выполненных) организациями частной формы собственности	%	100	100	100	-	В соответствии с Приказом ФАС России от 29.08.2018 № 1232/18	Удовлетворенность потребителей качеством услуг по перевозке пассажиров автомобильным транспортом по муниципальным маршрутам регулярных перевозок – 40,7% Удовлетворенность потребителей ценой услуг по перевозке пассажиров автомобильным транспортом по муниципальным маршрутам регулярных перевозок – 44,1%	0% (представители товарного рынка, участвующие в опросе выбрали вариант ответа «Не удовлетворен», «Скорее не удовлетворен»)

№ п/п	Наименование рынка (направление системного мероприятия)	Наименование показателя	Ед. изм.	Исходное значение показателя в отчетном году	Целевое значение показателя, установленное в утвержденной «дорожной карте», 2020 год	Фактическое значение показателя, 2020 год	Источник данных для расчета показателя	Методика расчета показателя	Удовлетворенность потребителей качеством товаров, работ и услуг на рынках Уссурийского городского округа и состоянием ценовой конкуренции, процентов	Удовлетворенность предпринимателей действиями органов власти Уссурийского городского округа, процентов
9	Рынок жилищного строительства (за исключением Московского фонда реновации жилой застройки и индивидуального жилищного строительства)	Доля организаций частной формы собственности в сфере жилищного строительства (за исключением Московского фонда реновации жилой застройки и индивидуального жилищного строительства)	%	100	100	100	-	В соответствии с Приказом ФАС России от 29.08.2018 № 1232/18	Удовлетворенность потребителей качеством услуг жилищного строительства – 35,3% Удовлетворенность потребителей ценой услуг жилищного строительства – 30,7%	66,7%
10	Рынок строительства объектов капитального строительства, за исключением жилищного и дорожного строительства	Доля организаций частной формы собственности в сфере объектов капитального строительства, за исключением жилищного и дорожного строительства	%	100	100	100	-	В соответствии с Приказом ФАС России от 29.08.2018 № 1232/18	Удовлетворенность потребителей качеством услуг строительства объектов капитального строительства – 23,8% Удовлетворенность потребителей ценой услуг строительства объектов капитального строительства – 31,4%	33,3%
11	Рынок дорожной деятельности (за исключением проектирования)	Доля организаций частной формы собственности в сфере выполнения работ по дорожной деятельности (за исключением проектирования)	%	80	80	80	-	В соответствии с Приказом ФАС России от 29.08.2018 № 1232/18	Удовлетворенность потребителей качеством услуг дорожной деятельности – 26,8% Удовлетворенность потребителей ценой услуг дорожной деятельности – 27,3%	100%
12	Сфера наружной рекламы	Доля организаций частной формы собственности в сфере наружной рекламы	%	100	100	100	-	В соответствии с Приказом ФАС России	Удовлетворенность потребителей качеством услуг сферы наружной рекламы – 45,9%	100%

№ п/п	Наименование рынка (направление системного мероприятия)	Наименование показателя	Ед. изм.	Исходное значение показателя в отчетном году	Целевое значение показателя, установленное в утвержденной «дорожной карте», 2020 год	Фактическое значение показателя, 2020 год	Источник данных для расчета показателя	Методика расчета показателя	Удовлетворенность потребителей качеством товаров, работ и услуг на рынках Уссурийского городского округа и состоянием ценовой конкуренции, процентов	Удовлетворенность предпринимателей действиями органов власти Уссурийского городского округа, процентов
								от 29.08.2018 № 1232/18	Удовлетворенность потребителей ценой услуг сферы наружной рекламы – 43,3%	
13	Рынок ритуальных услуг	Доля организаций частной формы собственности в сфере ритуальных услуг	%	100	100	100	-	В соответствии с Приказом ФАС России от 29.08.2018 № 1232/18	Удовлетворенность потребителей качеством ритуальных услуг – 42,3% Удовлетворенность потребителей ценой ритуальных услуг – 38,1%	_**

*- В связи с принятием постановления Губернатора Приморского края от 18 марта 2020 года № 21-пг «О мерах по предотвращению распространения на территории Приморского края новой коронавирусной инфекции (Covid-2019)», повлекшим введением режима повышенной готовности на территории Приморского края в отчетном периоде организации отдыха и оздоровления детей не функционировали.

** - представитель товарного рынка не принимал участие в мониторинге.